


|  |                                       |  |
|--|---------------------------------------|--|
| Nazwa i adres jednostki sprawozdawczej<br><b>Urząd Miejski w Pabianicach</b><br>ul. Zamkowa 16<br>95-200 Pabianice | <b>BILANS</b><br>jednostki budżetowej | Adresat:<br>Gmina Miejska Pabianice  |
|  |                                       | Wysłać bez pisma przewodniego<br>A6D696F2AC99FD90<br> |
| Numer identyfikacyjny REGON<br><b>000516910</b>  | sporządzony<br>na dzień 31-12-2022 r. |  |

| AKTYWA   | Stan na początek roku | Stan na koniec roku | PASYWA  | Stan na początek roku | Stan na koniec roku |
|--|-----------------------|---------------------|---|-----------------------|---------------------|
| A Aktywa trwale  | 473 759 540,38        | 558 719 341,82      | A Fundusz   | 453 929 613,89        | 541 258 086,20      |
| A.I Wartości niematerialne i prawne  | 240 618,66            | 146 592,05          | A.I Fundusz jednostki   | 149 388 461,61        | 266 190 849,65      |
| A.II Rzeczowe aktywa trwale  | 234 371 725,70        | 319 126 107,34      | A.II Wynik finansowy netto (+,-)                                    | 304 541 152,28        | 275 067 236,55      |
| A.II.1 Środki trwale   | 160 000 542,88        | 163 009 569,39      | A.II.1 Zysk netto (+)   | 304 541 152,28        | 275 067 236,55      |
| A.II.1.1 Grunty  | 106 161 296,33        | 106 337 999,02      | A.II.2 Strata netto (-)   | 0,00                  | 0,00                |
| A.II.1.1.1 Grunty stanowiące własność jednostki samorządu terytorialnego, przekazane w użytkowanie wieczyste innym podmiotom | 15 791 941,08         | 15 372 836,86       | A.III Odpisy z wyniku finansowego (nadwyżka środków obrotowych) (-) | 0,00                  | 0,00                |
| A.II.1.2 Budynki, lokale i obiekty inżynierii lądowej i wodnej   | 38 099 858,33         | 43 685 875,28       | A.IV Fundusz mienia zlikwidowanych jednostek                        | 0,00                  | 0,00                |
| A.II.1.3 Urządzenia techniczne i maszyny   | 1 557 748,94          | 4 633 198,80        | B Fundusze placówek   | 0,00                  | 0,00                |
| A.II.1.4 Środki transportu   | 13 143 190,83         | 7 224 172,71        | C Państwowe fundusze celowe   | 0,00                  | 0,00                |
| A.II.1.5 Inne środki trwale  | 1 038 448,45          | 1 128 323,58        | D Zobowiązania i rezerwy na zobowiązania                            | 38 853 968,22         | 38 320 880,34       |
| A.II.2 Środki trwale w budowie (inwestycje)  | 74 371 182,82         | 156 116 537,95      | D.I Zobowiązania długoterminowe                                     | 0,00                  | 0,00                |
| A.II.3 Zaliczka na środki trwale w budowie (inwestycje)  | 0,00                  | 0,00                | D.II Zobowiązania krótkoterminowe                                   | 36 960 057,35         | 36 401 250,58       |
| A.III Należności długoterminowe  | 1 715 296,02          | 1 514 742,43        | D.II.1 Zobowiązania z tytułu dostaw i usług                         | 31 615 450,46         | 31 700 638,80       |
| A.IV Długoterminowe aktywa finansowe   | 237 431 900,00        | 237 931 900,00      | D.II.2 Zobowiązania wobec budżetów                                  | 1 986,53              | 11 783,64           |
| A.IV.1 Akcje i udziały   | 237 431 900,00        | 237 931 900,00      | D.II.3 Zobowiązania z tytułu ubezpieczeń i innych świadczeń         | 180 987,00            | 224 580,26          |
| A.IV.2 Inne papiery wartościowe  | 0,00                  | 0,00                | D.II.4 Zobowiązania z tytułu wynagrodzeń                            | 937 141,41            | 1 120 489,34        |

SKARBNIK MIASTA

*Katarzyna Muszyńska*  
(główny księgowy)

BeSTia

2023-03-27

(rok, miesiąc, dzień)

A6D696F2AC99FD90

PREZYDENT  
MIASTA PABIANIC  
(kierownik jednostki)  
*Grzegorz Mackiewicz*

|  |               |               |  |              |              |
|--|---------------|---------------|--|--------------|--------------|
| A.IV.3 Inne długoterminowe aktywa finansowe  | 0,00          | 0,00          | D.II.5 Pozostałe zobowiązania  | 835 434,57   | 1 612 477,27 |
| A.V Wartość mienia zlikwidowanych jednostek  | 0,00          | 0,00          | D.II.6 Sumy obce (depozytowe, zabezpieczenie wykonania umów)                             | 2 812 966,98 | 1 648 949,74 |
| B Aktywa obrotowe  | 19 024 041,73 | 20 859 624,72 | D.II.7 Rozliczenia z tytułu środków na wydatki budżetowe i z tytułu dochodów budżetowych | 532 358,65   | 50 266,97    |
| B.I Zapasy   | 0,00          | 350 974,98    | D.II.8 Fundusze specjalne  | 43 731,75    | 32 064,56    |
| B.I.1 Materiały  | 0,00          | 350 974,98    | D.II.8.1 Zakładowy Fundusz Świadczeń Socjalnych  | 43 731,75    | 32 064,56    |
| B.I.2 Półprodukty i produkty w toku  | 0,00          | 0,00          | D.II.8.2 Inne fundusze   | 0,00         | 0,00         |
| B.I.3 Produkty gotowe  | 0,00          | 0,00          | D.III Rezerwy na zobowiązania  | 0,00         | 0,00         |
| B.I.4 Towary   | 0,00          | 0,00          | D.IV Rozliczenia międzyokresowe  | 1 893 910,87 | 1 919 629,76 |
| B.II Należności krótkoterminowe  | 16 195 774,94 | 18 796 623,57 |  |              |              |
| B.II.1 Należności z tytułu dostaw i usług  | 39 423,23     | 5 534,73      |  |              |              |
| B.II.2 Należności od budżetów  | 602 349,91    | 1 738 479,45  |  |              |              |
| B.II.3 Należności z tytułu ubezpieczeń i innych świadczeń                                | 260,83        | 0,00          |  |              |              |
| B.II.4 Pozostałe należności  | 15 553 740,97 | 17 052 609,39 |  |              |              |
| B.II.5 Rozliczenia z tytułu środków na wydatki budżetowe i z tytułu dochodów budżetowych | 0,00          | 0,00          |  |              |              |
| B.III Krótkoterminowe aktywa finansowe   | 2 828 266,79  | 1 712 026,17  |  |              |              |
| B.III.1 Środki pieniężne w kasie   | 0,00          | 0,00          |  |              |              |
| B.III.2 Środki pieniężne na rachunkach bankowych   | 2 827 776,66  | 1 712 026,17  |  |              |              |
| B.III.3 Środki pieniężne państwowego funduszu celowego                                   | 0,00          | 0,00          |  |              |              |
| B.III.4 Inne środki pieniężne  | 490,13        | 0,00          |  |              |              |
| B.III.5 Akcje lub udziały  | 0,00          | 0,00          |  |              |              |
| B.III.6 Inne papiery wartościowe   | 0,00          | 0,00          |  |              |              |
| B.III.7 Inne krótkoterminowe aktywa finansowe  | 0,00          | 0,00          |  |              |              |

SKARBNIK MIASTA

*Katarzyna Muszyńska*

(główny księgowy)

2023-03-27

(rok, miesiąc, dzień)

A6D696F2AC99FD90

PREZYDENT  
MIASTA PABIANIC

*Grzegorz Mackiewicz*

(kierownik jednostki)

BeSTia

|                                 |                       |                       |                     |                       |                       |
|---------------------------------|-----------------------|-----------------------|---------------------|-----------------------|-----------------------|
| B.IV Rozliczenia międzyokresowe | 0,00                  | 0,00                  |                     |                       |                       |
|                                 |                       |                       |                     |                       |                       |
| <b>Suma aktywów</b>             | <b>492 783 582,11</b> | <b>579 578 966,54</b> | <b>Suma pasywów</b> | <b>492 783 582,11</b> | <b>579 578 966,54</b> |

SKARBNIK MIASTA

*Katarzyna Muszyńska*

(główny księgowy)

BeSTia

2023-03-27

(rok, miesiąc, dzień)

A6D696F2AC99FD90

PREZYDENT  
MIASTA PABIANIC

*Grzegorz Mackiewicz*

(kierownik jednostki)

SKARBNIK MIASTA  
*Katarzyna Muszyńska*

(główny księgowy)

BeSTia

2023-03-27


(rok, miesiąc, dzień)

A6D696F2AC99FD90

PREZYDENT  
MIASTA PABIANIC

*Grzegorz Mackiewicz*

(kierownik jednostki)

|  |  |  |   |  |
|--|--|--|---|--|
| Nazwa i adres jednostki sprawozdawczej<br><b>Urząd Miejski w Pabianicach</b><br>ul. Zamkowa 16<br>95-200 Pabianice |  | <b>Rachunek zysków i strat jednostki<br/>(wariant porównawczy)</b> | Adresat:<br><b>Gmina Miejska Pabianice</b>  |  |
| Numer identyfikacyjny REGON<br><b>000516910</b>  |  |  | Wysłać bez pisma przewodniego<br><b>1CA830D5F0BEE500</b><br> |  |
|  |  |  | <b>Stan na koniec<br/>roku poprzedniego</b>   | <b>Stan na koniec roku<br/>bieżącego</b> |
| <b>A.</b>  | <b>Przychody netto z podstawowej działalności operacyjnej</b>                          |  | 373 092 565,82  | 351 158 771,92                           |
| A.I.   | Przychody netto ze sprzedaży produktów   |  | 0,00  | 0,00                                     |
| A.II.  | Zmiana stanu produktów (zwiększenie - wartość dodatnia, zmniejszenie - wartość ujemna) |  | 0,00  | 0,00                                     |
| A.III.   | Koszt wytworzenia produktów na własne potrzeby jednostki                               |  | 0,00  | 0,00                                     |
| A.IV.  | Przychody netto ze sprzedaży towarów i materiałów                                      |  | 0,00  | 0,00                                     |
| A.V.   | Dotacje na finansowanie działalności podstawowej                                       |  | 0,00  | 0,00                                     |
| A.VI.  | Przychody z tytułu dochodów budżetowych  |  | 373 092 565,82  | 351 158 771,92                           |
| <b>B.</b>  | <b>Koszty działalności operacyjnej</b>   |  | 68 431 482,18   | 81 548 812,80                            |
| B.I.   | Amortyzacja  |  | 8 951 600,44  | 8 950 034,39                             |
| B.II.  | Zużycie materiałów i energii   |  | 2 575 602,19  | 5 064 980,51                             |
| B.III.   | Usługi obce  |  | 37 285 374,76   | 40 091 921,27                            |
| B.IV.  | Podatki i opłaty   |  | 683 933,45  | 824 635,04                               |
| B.V.   | Wynagrodzenia  |  | 13 622 167,15   | 15 771 995,66                            |
| B.VI.  | Ubezpieczenia społeczne i inne świadczenia dla pracowników                             |  | 3 688 569,22  | 4 206 467,55                             |
| B.VII.   | Pozostałe koszty rodzajowe   |  | 175 544,56  | 110 561,63                               |
| B.VIII.  | Wartość sprzedanych towarów i materiałów   |  | 0,00  | 0,00                                     |
| B.IX.  | Inne świadczenia finansowane z budżetu   |  | 1 444 301,41  | 6 528 216,75                             |
| B.X.   | Pozostałe obciążenia   |  | 4 389,00  | 0,00                                     |
| <b>C.</b>  | <b>Zysk (strata) z działalności podstawowej (A - B)</b>                                |  | 304 661 083,64  | 269 609 959,12                           |
| <b>D.</b>  | <b>Pozostałe przychody operacyjne</b>  |  | 7 089 757,95  | 5 072 671,11                             |
| D.I.   | Zysk ze zbycia niefinansowych aktywów trwałych   |  | 6 080 229,96  | 4 755 721,42                             |
| D.II.  | Dotacje  |  | 0,00  | 0,00                                     |
| D.III.   | Inne przychody operacyjne  |  | 1 009 527,99  | 316 949,69                               |
| <b>E.</b>  | <b>Pozostałe koszty operacyjne</b>   |  | 4 704 801,62  | 2 604 867,69                             |

SKARBNIK MIASTA

główny księgowy

*Małgorzata Szałyńska*

2023-03-27

rok, miesiąc, dzień

FREZYDENT

MIASTA PABIANIC

kierownik jednostki

*Grzegorz Mackiewicz*

|        |  |                       |                       |
|--------|--|-----------------------|-----------------------|
| E.I.   | Koszty inwestycji finansowanych ze środków własnych samorządowych zakładów budżetowych i dochodów jednostek budżetowych gromadzonych na wydzielonym rachunku | 0,00                  | 0,00                  |
| E.II.  | Pozostałe koszty operacyjne  | 4 704 801,62          | 2 604 867,69          |
| F.     | <b>Zysk (strata) z działalności operacyjnej (C + D - E)</b>  | <b>307 046 039,97</b> | <b>272 077 762,54</b> |
| G.     | <b>Przychody finansowe</b>   | <b>2 377 074,30</b>   | <b>9 249 390,64</b>   |
| G.I.   | Dywidendy i udziały w zyskach  | 590 000,00            | 433 087,39            |
| G.II.  | Odsetki  | 1 785 484,89          | 8 816 193,77          |
| G.III. | Inne   | 1 589,41              | 109,48                |
| H.     | <b>Koszty finansowe</b>  | <b>4 881 961,99</b>   | <b>6 259 916,63</b>   |
| H.I.   | Odsetki  | 945 393,20            | 3 907 889,28          |
| H.II.  | Inne   | 3 936 568,79          | 2 352 027,35          |
| I.     | <b>Zysk (strata) brutto (F+G-H)</b>  | <b>304 541 152,28</b> | <b>275 067 236,55</b> |
| J.     | Podatek dochodowy  | 0,00                  | 0,00                  |
| K.     | Pozostałe obowiązkowe zmniejszenia zysku (zwiększenia straty)  | 0,00                  | 0,00                  |
| L.     | <b>Zysk (strata) netto (I-J-K)</b>   | <b>304 541 152,28</b> | <b>275 067 236,55</b> |
|        |  |                       |                       |

SKARBNIK MIASTA

*Katarzyna Muszyńska*

główny księgowy

2023-03-27

rok, miesiąc, dzień

PREZYDENT  
MIASTA PABIANIC

*Grzegorz Mackiewicz*

kierownik jednostki

Wyjaśnienia do sprawozdania

SKARBNIK MIASTA  
*Katarzyna Muszyńska*

główny księgowy

2023-03-27


rok, miesiąc, dzień

PREZYDENT  
MIASTA PABIANIC  
*Grzegorz Mackiewicz*

kierownik jednostki





|   |  |   |                                      |
|---|--|---|--------------------------------------|
| Nazwa i adres jednostki sprawozdawczej<br><b>Urząd Miejski w Pabianicach</b><br>ul. Zamkowa 16<br>95-200 Pabianice                            | <b>Zestawienie zmian w funduszu jednostki</b><br><br><b>sporządzone</b><br><b>na dzień 31-12-2022 r.</b> | Adresat:<br><b>Gmina Miejska Pabianice</b>  |                                      |
| Numer identyfikacyjny REGON<br><b>000516910</b>   |  | Wysłać bez pisma przewodniego<br><b>8DD3FBCCB9FFAE04</b><br> |                                      |
|   |  | <b>Stan na koniec roku poprzedniego</b>   | <b>Stan na koniec roku bieżącego</b> |
| <b>I. Fundusz jednostki na początek okresu (BO)</b>   | 162 820 234,68   | 149 388 461,61  |                                      |
| I.1. Zwiększenie funduszu (z tytułu)  | 456 949 894,89   | 611 333 494,65  |                                      |
| I.1.1. Zysk bilansowy za rok ubiegły  | 231 197 393,90   | 304 541 152,28  |                                      |
| I.1.2. Zrealizowane wydatki budżetowe   | 153 308 149,34   | 199 112 199,98  |                                      |
| I.1.3. Zrealizowane płatności ze środków europejskich   | 0,00   | 0,00  |                                      |
| I.1.4. Środki na inwestycje   | 70 017 869,29  | 97 411 152,17   |                                      |
| I.1.5. Aktualizacja wyceny środków trwałych   | 0,00   | 0,00  |                                      |
| I.1.6. Nieodpłatnie otrzymane środki trwałe i środki trwałe w budowie oraz wartości niematerialne i prawne                                    | 273 292,62   | 7 662 913,40  |                                      |
| I.1.7. Aktywa przejęte od zlikwidowanych lub połączonych jednostek  | 0,00   | 0,00  |                                      |
| I.1.8. Aktywa otrzymane w ramach centralnego zaopatrzenia   | 0,00   | 0,00  |                                      |
| I.1.9. Pozostałe odpisy z wyniku finansowego za rok bieżący   | 0,00   | 0,00  |                                      |
| I.1.10. Inne zwiększenia  | 2 153 189,74   | 2 606 076,82  |                                      |
| I.2. Zmniejszenia funduszu jednostki (z tytułu)   | 470 381 667,96   | 494 531 106,61  |                                      |
| I.2.1. Strata za rok ubiegły  | 0,00   | 0,00  |                                      |
| I.2.2. Zrealizowane dochody budżetowe   | 70 838 435,90  | 83 913 045,00   |                                      |
| I.2.3. Rozliczenie wyniku finansowego i środków obrotowych za rok ubiegły   | 0,00   | 0,00  |                                      |
| I.2.4. Dotacje i środki na inwestycje   | 88 753 071,74  | 121 123 486,23  |                                      |
| I.2.5. Aktualizacja środków trwałych  | 0,00   | 0,00  |                                      |
| I.2.6. Wartość sprzedanych i nieodpłatnie przekazanych środków trwałych i środków trwałych w budowie oraz wartości niematerialnych i prawnych | 1 821 428,37   | 8 461 097,17  |                                      |
| I.2.7. Pasywa przejęte od zlikwidowanych lub połączonych jednostek  | 0,00   | 0,00  |                                      |
| I.2.8. Aktywa przekazane w ramach centralnego zaopatrzenia  | 0,00   | 0,00  |                                      |
| I.2.9. Inne zmniejszenia  | 308 968 731,95   | 281 033 478,21  |                                      |
| <b>II. Fundusz jednostki na koniec okresu (BZ)</b>  | 149 388 461,61   | 266 190 849,65  |                                      |

SKARBNIK MIASTA  
główny księgowy  
*Katarzyna Muszyńska*

2023-03-27  
rok, miesiąc, dzień

PREZYDENT  
MIASTA PABIANIC  
kierownik jednostki  
*Grzegorz Mackiewicz*

|             |   |                |                |
|-------------|---|----------------|----------------|
| <b>III.</b> | <b>Wynik finansowy netto za rok bieżący (+,-)</b> | 304 541 152,28 | 275 067 236,55 |
| III.1.      | zysk netto (+)                                    | 304 541 152,28 | 275 067 236,55 |
| III.2.      | strata netto (-)                                  | 0,00           | 0,00           |
| III.3.      | nadwyżka środków obrotowych                       | 0,00           | 0,00           |
| <b>IV.</b>  | <b>Fundusz (II+,-III)</b>                         | 453 929 613,89 | 541 258 086,20 |
|             |   |                |                |

SKARBNIK MIASTA

*Katarzyna Muszyńska*

\_\_\_\_\_  
główny księgowy

2023-03-27

\_\_\_\_\_  
rok, miesiąc, dzień

PREZYDENT  
MIASTA PABIANIC

*Grzegorz Mackiewicz*

\_\_\_\_\_  
kierownik jednostki

SKARBNIK MIASTA  
*Katarzyna Muszyńska*

główny księgowy


2023-03-27

rok, miesiąc, dzień

PREZYDENT  
MIASTA PABIANIC  
*Grzegorz Mackiewicz*

kierownik jednostki



|  |  |  |
|--|--|--|
| Nazwa i adres jednostki sprawozdawczej<br><br><b>Urząd Miejski w Pabianicach</b><br><br>ul. Zamkowa 16<br><br>95-200 Pabianice | <b>Wyciąg z danych zawartych w załączniku 'Informacja dodatkowa'</b> | Adresat:<br><br>Gmina Miejska Pabianice  |
| Numer identyfikacyjny REGON<br><br><b>000516910</b>  |  | <b>7E37130EF6D6A0F0</b><br> |

sporządzony na dzień:  
**31-12-2022 r.**

| II.     | Dodatkowe informacje i objaśnienia obejmują w szczególności:   |               |
|---------|--|---------------|
|         | Wyszczególnienie   | Kwota         |
| 1.7.    | Kwota odpisu aktualizującego należności finansowe z tytułu pożyczek udzielonych ze środków budżetu JST utworzonego na podstawie art. 35b ust. 1 ustawy o rachunkowości - ujęta w poz. 1.7 Informacji dodatkowej  | 33 659 635,70 |
| 1.10.   | kwotę zobowiązań w sytuacji gdy jednostka kwalifikuje umowy leasingu zgodnie z przepisami podatkowymi (leasing operacyjny), a według przepisów o rachunkowości byłby to leasing finansowy lub zwrotny z podziałem na kwotę zobowiązań z tytułu leasingu finansowego lub leasingu zwrotnego | 0,00          |
| 1.10.1. | Łączna kwota zobowiązań z tytułu leasingu finansowego wykazana w pozycji 1.10  | 0,00          |
| 1.10.2. | Łączna kwota zobowiązań z tytułu leasingu zwrotnego wykazana w pozycji 1.10  | 0,00          |
| 1.12.   | łączną kwotę zobowiązań warunkowych, w tym również udzielonych przez jednostkę gwarancji i poręczeń, także weksłowych, niewykazanych w bilansie, ze wskazaniem zobowiązań zabezpieczonych na majątku jednostki oraz charakteru i formy tych zabezpieczeń                                   | 6 811 226,00  |

Potwierdzenie za zgodność z danymi w Informacji dodatkowej

**SKARBNIK MIASTA**

*Katarzyna Muzyńska*

(główny księgowy)

2023.03.27

rok mies. dzień

**PREZYDENT  
MIASTA PABIANIC**

*Grzegorz Mackiewicz*

(kierownik jednostki)

Wyciąg z danych zawartych w załączniku 'Informacja dodatkowa'

| Symbol | Wyszczególnienie | Uwaga JST |
|--------|------------------|-----------|
|--------|------------------|-----------|

Potwierdzenie za zgodność z danymi w Informacji dodatkowej

SKARBNIK MIASTA

*Katarzyna Muszyńska*

(główny księgowy)

2023.03.27

rok mies. dzień

PREZYDENT  
MIASTA PABIANIC

*Grzegorz Mackiewicz*

(kierownik jednostki)

## INFORMACJA DODATKOWA

### I. Wprowadzenie do sprawozdania finansowego za rok obrotowy 2022.

#### 1.

##### 1.1. Nazwa jednostki:

**URZĄD MIEJSKI W PABIANICACH**

##### 1.2. Siedziba jednostki:

ul. Zamkowa 16, 95-200 Pabianice

##### 1.3. Oddziały/Filie:

*nie posiada oddziałów/filii*

##### 1.4. Adres jednostki:

ul. Zamkowa 16, 95-200 Pabianice

##### 1.5. NIP: 731-10-02-565

**REGON: 000516910**

##### 1.6. Podstawowy przedmiot działalności jednostki.

Do zadań Jednostki należy (wg rodzajów działalności) -

Działalność podstawowa:

1. Urząd jest samorządową jednostką organizacyjną, przy pomocy której Prezydent wykonuje zadania własne Miasta określone ustawami, Statutem, uchwałami Rady oraz zadania zlecone, przekazane Miastu na mocy obowiązujących przepisów prawa lub zawartych porozumień.

2. Nadrzędnym celem działania Urzędu jest służba społeczności lokalnej poprzez zaspokajanie jej potrzeb w zakresie zadań wykonywanych przez organy gminy.

Działalność drugorzędna:

*nie dotyczy*

Urząd Miejski w Pabianicach działa na podstawie obowiązujących przepisów prawa, w szczególności ustawy z dnia 8 marca 1990 r. o samorządzie gminnym (t.j. Dz. U. z 2023 r. poz. 40.), Statutu Miasta Pabianic (Uchwała Nr LXII/761/18 Rady Miejskiej w Pabianicach z dnia 16 listopada 2018 r. w sprawie uchwalenia Statutu Miasta Pabianic z późn. zm.) i Regulaminu Organizacyjnego Urzędu Miejskiego w Pabianicach (Zarządzenie Nr 400/2015/P Prezydenta Miasta Pabianic z dnia 29 grudnia 2015 r. z późn. zm.).

Forma organizacyjno-prawna jednostki:

- jednostka budżetowa Jednostki Samorządu Terytorialnego - Miasto Pabianice

2. Sprawozdanie finansowe obejmuje okres od 01 stycznia 2022 roku do 31 grudnia 2022 roku oraz porównywalne dane finansowe za okres od 01 stycznia 2021 roku do 31 grudnia 2021 roku.

##### 3. Informacja o łącznym sprawozdaniu finansowym:

Jednostka nie sporządza łącznego sprawozdania finansowego.

##### 4. Założenie kontynuacji działalności:

Sprawozdanie finansowe zostało sporządzone przy założeniu kontynuowania działalności przez Urząd Miejski w Pabianicach w niezmnieszonej istotnie zakresie przez okres nie krótszy niż jeden rok od dnia bilansowego, bez postawienia jednostki w stan likwidacji. Nie istnieją znane jednostce, okoliczności wskazujące na zagrożenie kontynuowania przez nią działalności w następnym roku.

5. Sprawozdanie finansowe Urzędu Miejskiego z siedzibą w Pabianicach zostało sporządzone zgodnie z ustawą z dnia 29 września 1994 r. o rachunkowości (t.j. Dz. U. z 2023 r. poz. 120) z uwzględnieniem zasad określonych w rozporządzeniu Ministra Rozwoju i Finansów z dnia 13 września 2017 r. w sprawie rachunkowości oraz planów kont dla budżetu państwa, budżetów jednostek samorządu terytorialnego, jednostek budżetowych, samorządowych zakładów budżetowych, państwowych funduszy celowych oraz państwowych jednostek budżetowych mających siedzibę poza granicami Rzeczypospolitej Polskiej (t.j. Dz. U. z 2020 r. poz. 342).

6. Zasady polityki rachunkowości w Urzędzie Miejskim w Pabianicach zostały opisane w Zarządzeniu Prezydenta Miasta Pabianic Nr 114/2018/P z dnia 15 czerwca 2018 r. z późn. zm. w sprawie ustalenia dokumentacji określającej zasady rachunkowości w Urzędzie Miejskim w Pabianicach.

**7. Omówienie przyjętych zasad (polityki) rachunkowości w tym metod wycen aktywów i pasywów (także amortyzacji):**

Przyjęte zasady (politykę) rachunkowości stosuje się w sposób ciągły, dokonując w kolejnych latach obrotowych jednakowego grupowania operacji gospodarczych, jednakowej wyceny aktywów, ustala się wynik finansowy i sporządza sprawozdanie finansowe tak, aby kolejne lata i informacje z nich wynikające były porównywalne.

Aktywa i pasywa wyceniane były przy uwzględnieniu nadrzędnych zasad rachunkowości, w sposób przewidziany ustawą z dnia 29 września 1994 r. o rachunkowości (t.j. Dz. U. z 2023 r. poz. 120) oraz przepisami szczególnymi Rozporządzenia Ministra Rozwoju i Finansów w sprawie rachunkowości oraz planów kont dla budżetu państwa, budżetów jednostek samorządu terytorialnego, jednostek budżetowych, samorządowych zakładów budżetowych, państwowych funduszy celowych oraz państwowych jednostek budżetowych mających siedzibę poza granicami Rzeczypospolitej Polskiej (t.j. Dz. U. z 2020 r. poz. 342).

**Środki trwałe** wyceniane były według ceny nabycia a otrzymane nieodpłatnie w drodze decyzji według wartości określonej w tej decyzji.

Środki trwałe o wartości wyższej od 10.000 zł podlegają umorzeniu wg stawek określonych w ustawie o podatku dochodowym od osób prawnych (t.j. Dz. U. z 2022 r. poz. 2587 z późn. zm.). Amortyzacji dokonuje się jednorazowo za okres całego roku metodą liniową począwszy od miesiąca następującego po miesiącu oddania składnika do używania.

Środki trwałe o wartości jednostkowej poniżej 10.000 zł umarzane były w 100% w miesiącu przyjęcia do używania i ujmowane w ewidencji pozostałych środków trwałych - dotyczy tylko enumeratywnie wymienionych rzeczowych składników aktywów w dokumentacji opisującej politykę rachunkowości w jednostce. Pozostałe nie ujęte w wykazie jednostka zalicza bezpośrednio w koszty.

**Wartości niematerialne i prawne** nabywane wyceniane były według ceny nabycia. Otrzymane nieodpłatnie w drodze decyzji według wartości określonej w tej decyzji.

Wartości niematerialne i prawne amortyzowane były jednorazowo za okres całego roku metodą liniową począwszy od miesiąca następującego po miesiącu oddania składnika do używania według stawki 20%.

Wartości niematerialne i prawne o wartości początkowej od 1.000 zł do 10.000 zł jednostka zaliczała do pozostałych wartości niematerialnych i prawnych i wprowadzała do ewidencji bilansowej tych aktywów. Od tego rodzaju składników majątku jednostka dokonywała 100% odpisów umorzeniowych w miesiącu przyjęcia ich do używania.

Wartości niematerialne i prawne o wartości początkowej nieprzekraczającej 1.000 zł uznawane były za koszt uzyskania przychodu w 100% w momencie przekazania ich do użytkowania i są ujmowane bezpośrednio w koszty zużycia materiałów.



**Nieruchomości** ewidencjonowane były i wyceniane według ceny nabycia a otrzymane nieodpłatnie w drodze decyzji według wartości określonej w tej decyzji. Niezależnie od wartości nieruchomości finansuje się ze środków na wydatki inwestycyjne. Na dzień bilansowy wykazuje się w wartości netto, tj. z uwzględnieniem odpisów umorzeniowych ustalonych na dzień bilansowy. Amortyzacji dokonuje się jednorazowo za okres całego roku.

**Udziały i akcje** zostały wycenione według ceny nabycia. W przypadku trwałej utraty wartości, nie później niż na koniec okresu sprawozdawczego, wartość udziałów i akcji pomniejsza się o odpis wyrażający trwałą utratę wartości.

**Środki trwale w budowie (inwestycje)** wyceniane były na dzień bilansowy w wysokości ogółu kosztów poniesionych w okresie budowy, montażu, przystosowania, ulepszenia i nabycia podstawowych środków trwałych oraz koszty nabycia pozostałych środków trwałych stanowiących pierwsze wyposażenie nowych obiektów liczone do dnia bilansowego.

**Należności** wycenione zostały według kwoty wymaganej zapłaty i wykazuje się w bilansie pomniejszone o odpisy aktualizujące.

**Zobowiązania** wycenia się w kwocie wymagającej zapłaty.

**Zapasy materiałów:** stwierdzony drogą spisu z natury na dzień bilansowy zapas materiałów bezpośrednio po zakupie odpisany w koszty, wycenia się według cen zakupu stosując metodę FIFO.

Do składników zaliczanych do zapasów nie dokonuje się odpisów z tytułu trwałej utraty wartości.

**Odpisy aktualizujące:** wartość należności aktualizuje się uwzględniając stopień prawdopodobieństwa ich zapłaty poprzez dokonanie odpisu aktualizującego. Do należności wątpliwych nieprzekraczających 12 miesięcy nie tworzy się odpisów aktualizujących wartość należności, z wyjątkiem odsetek, na które odpis aktualizujący tworzy się na dzień bilansowy w wysokości tych należności.

**Rezerwy** tworzone są na zobowiązania o dużym stopniu zaistnienia i wyceniane są w uzasadnionej, wiarygodnie oszacowanej wartości.

**Czynne i bierne rozliczenia międzyokresowe kosztów:** Ze względu na ich nieistotny wpływ na wycenę aktywów i pasywów oraz wynik finansowy jednostka nie dokonuje czynnych i biernych rozliczeń międzyokresowych kosztów.

**Fundusze i środki pieniężne** wycenia się w wartości nominalnej.

## 8. Inne informacje:

8.1 Sprawozdanie finansowe sporządzone zostało w zł i gr, z pełną szczegółowością rzeczową określoną w zał. nr 1 do ustawy o rachunkowości i zawiera dane porównawcze wg art. 46, 47 i 48 ustawy o rachunkowości oraz rozporządzenia Ministra Rozwoju i Finansów w sprawie rachunkowości oraz planów kont dla budżetu państwa, budżetów jednostek samorządu terytorialnego, jednostek budżetowych, samorządowych zakładów budżetowych, państwowych funduszy celowych oraz państwowych jednostek budżetowych mających siedzibę poza granicami Rzeczypospolitej Polskiej.

8.2 Punktem wyjściowym do sporządzenia sprawozdania finansowego były prawidłowo prowadzone księgi rachunkowe, po uzyskaniu zgodności analityki z syntetyką oraz zgodności dzienników częściowych z obrotami i saldami kont księgi głównej.

8.3 Zamknięte na dzień bilansowy księgi rachunkowe zawierają salda, które po uwzględnieniu sald kont korygujących bądź aktualizujących zostały wykazane odpowiednio w sprawozdaniu finansowym. Dowody księgowo i księgi rachunkowe oraz dokumenty inwentaryzacyjne zostały uprzednio sprawdzone, odpowiednio zaksięgowane i chronologicznie uporządkowane.

## **II. Dodatkowe informacje i objaśnienia:**

1.

**1.1. Zmiany stanu wartości grup rodzajowych środków trwałych, wartości niematerialnych i prawnych oraz zmiany stanu umorzenia/amortyzacji wartości niematerialnych i prawnych oraz rzeczowych składników majątku trwałego.**

| LP.        | Wykazanie   | Wartość początkowa (brutto) – stan na początek okresu | Zwiększenie wartości początkowej |                              |                  |              |                   |   |                     |                            | Zmniejszenie wartości początkowej |                     |              |                     |  |                       | Wartość początkowa – stan na koniec okresu (3+9-16) |
|------------|---|---|----------------------------------|------------------------------|------------------|--------------|-------------------|---|---------------------|----------------------------|-----------------------------------|---------------------|--------------|---------------------|--|-----------------------|---|
|            |   |   | Przychody*                       | Przemieszczenia wewnętrzne** | Przekazanie JST  | Aktualizacja | Inne zwiększenia  | Ogółem zwiększenie wartości początkowej (4+5+6+7+8) | Zbyte               | Przemieszczenia wewnętrzne | Likwidacja                        | Przekazanie do JST  | Aktualizacja | Inne zmniejszenia   | Ogółem zmniejszenie wartości początkowej (10+11+12+13+14+15) |                       |   |
| 1          | 2   | 3   | 4                                | 5                            | 6                | 7            | 8                 | 9   | 10                  | 11                         | 12                                | 13                  | 14           | 15                  | 16   | 17                    |   |
| 1.1.       | Licencje i prawa autorskie dotyczące oprogramowania komputerowego   | 940 434,03  | 0,00                             | 0,00                         | 0,00             | 0,00         | 0,00              | 0,00  | 0,00                | 0,00                       | 0,00                              | 0,00                | 0,00         | 0,00                | 0,00   | 940 434,03            |   |
| 1.2.       | Inne wartości niematerialne i prawne  | 0,00  | 0,00                             | 0,00                         | 0,00             | 0,00         | 0,00              | 0,00  | 0,00                | 0,00                       | 0,00                              | 0,00                | 0,00         | 0,00                | 0,00   | 0,00                  |   |
| <b>I.</b>  | <b>Razem wartości niematerialne i prawne</b>  | <b>940 434,03</b>                                     | <b>0,00</b>                      | <b>0,00</b>                  | <b>0,00</b>      | <b>0,00</b>  | <b>0,00</b>       | <b>0,00</b>   | <b>0,00</b>         | <b>0,00</b>                | <b>0,00</b>                       | <b>0,00</b>         | <b>0,00</b>  | <b>0,00</b>         | <b>0,00</b>  | <b>940 434,03</b>     |   |
| 2.1.       | Grunty (grupa 1)  | 106 170 012,91  | 260 164,75                       | 915 583,00                   | 58 328,30        | 0,00         | 334,96            | 1 234 411,01  | 163 168,79          | 0,00                       | 0,00                              | 183 977,80          | 0,00         | 707 187,57          | 1 054 334,16   | 106 350 089,76        |   |
| 2.1.1.     | Grunty stanowiące własność jednostki samorządu terytorialnego, przekazane w użytkowanie wieczyste innym podmiotom | 15 791 941,08   | 334,96                           | 0,00                         | 0,00             | 0,00         | 0,00              | 334,96  | 419 439,18          | 0,00                       | 0,00                              | 0,00                | 0,00         | 0,00                | 419 439,18   | 15 372 856,86         |   |
| 2.2.       | Buildynki, lokale i obiekty inżynierii lądowej i wodnej (Grupa 1 i 2)   | 75 099 282,75   | 7 840 162,21                     | 8 832 289,46                 | 0,00             | 0,00         | 0,00              | 16 672 451,67                                       | 2 110 235,97        | 0,00                       | 1 867 828,57                      | 5 943 300,10        | 0,00         | 0,00                | 9 921 364,64   | 81 850 369,78         |   |
| 2.3.       | Urządzenia techniczne i maszyny (Grupa 3-6)   | 5 127 099,45  | 51 731,56                        | 3 348 846,45                 | 0,00             | 0,00         | 25 831,00         | 3 426 409,10  | 0,00                | 0,00                       | 74 221,24                         | 6,15                | 0,00         | 27 872,05           | 102 099,44   | 8 451 409,11          |   |
| 2.4.       | Środki transportu (Grupa 7)   | 34 245 005,16   | 0,00                             | 0,00                         | 0,00             | 0,00         | 5 000,00          | 5 000,00  | 0,00                | 0,00                       | 103 400,00                        | 0,00                | 0,00         | 1 109 460,00        | 1 212 860,00   | 33 037 145,16         |   |
| 2.5.       | Inne środki trwałe (Grupa 8 i 9)  | 3 115 367,42  | 230 803,74                       | 272 536,29                   | 0,00             | 0,00         | 88 705,35         | 592 045,42  | 0,00                | 0,00                       | 13 740,73                         | 1 500,00            | 0,00         | 85 632,11           | 100 872,84   | 3 606 540,00          |   |
| <b>2.</b>  | <b>Razem środki trwałe</b>  | <b>223 756 767,68</b>                                 | <b>8 382 862,26</b>              | <b>13 369 255,20</b>         | <b>58 328,30</b> | <b>0,00</b>  | <b>119 871,44</b> | <b>21 930 317,20</b>                                | <b>2 273 404,76</b> | <b>0,00</b>                | <b>2 059 190,54</b>               | <b>6 128 784,05</b> | <b>0,00</b>  | <b>1 930 151,73</b> | <b>12 391 531,08</b>   | <b>233 295 553,81</b> |   |
| 3.         | Środki trwałe w budowie (inwestycje)  | 74 371 182,82   | 95 114 610,33                    | 0,00                         | 0,00             | 0,00         | 0,00              | 95 114 610,33                                       | 0,00                | 13 369 255,20              | 0,00                              | 0,00                | 0,00         | 0,00                | 13 369 255,20  | 156 116 537,95        |   |
| 4.         | Zaliczki na środki trwałe w budowie (inwestycje)  | 0,00  | 0,00                             | 0,00                         | 0,00             | 0,00         | 0,00              | 0,00  | 0,00                | 0,00                       | 0,00                              | 0,00                | 0,00         | 0,00                | 0,00   | 0,00                  |   |
| <b>II.</b> | <b>Razem rzeczowe aktywa trwałe (2+3+4)</b>   | <b>298 127 950,51</b>                                 | <b>103 497 473,59</b>            | <b>13 369 255,20</b>         | <b>58 328,30</b> | <b>0,00</b>  | <b>119 871,44</b> | <b>117 044 927,53</b>                               | <b>2 273 404,76</b> | <b>13 369 255,20</b>       | <b>2 059 190,54</b>               | <b>6 128 784,05</b> | <b>0,00</b>  | <b>1 930 151,73</b> | <b>25 760 786,28</b>   | <b>389 412 091,76</b> |   |

\* Przyjeżdż (kol.4) – traktowany jako zakup, aport, nieodpłatne otrzymanie od jednostek spoza JST (w tym w drodze darowizny) oraz przyjęcie w leasing finansowy aktywów trwałych

\*\* Przemieszczenie (kol. 5) – uznawane jest np. przyjęcie środków trwałych z budowy lub zakupu gotowych środków trwałych ewidencjonowany na koncie 080 lub przyrost ich wartości w wyniku ulepszenia. Wykazywane tu są również przeniesienia związane z przekwalifikowaniem aktywów trwałych do innych grup rodzajowych.

| Zmiany stanu umorzenia wartości niematerialnych i prawnych oraz rzeczowych aktywów trwałych |  |                                     |                     |             |                   |                     |                     |                     |             |                   |             |              |             |             |                                   |                       |                                  |      |
|---|--|-------------------------------------|---------------------|-------------|-------------------|---------------------|---------------------|---------------------|-------------|-------------------|-------------|--------------|-------------|-------------|-----------------------------------|-----------------------|----------------------------------|------|
| Lp.   | Wyszczególnienie   | Umorzenie – stan na początek okresu |                     |             | Zwiększenia       |                     |                     |                     |             |                   |             | Zmniejszenia |             |             | Umorzenie – stan na koniec okresu |                       | Wartość netto składników aktywów |      |
|   |  | 3                                   | 4                   | 5           | 6                 | 7                   | 8                   | 9                   | 10          | 11                | 12          | 13           | 14          | 15          | Stan na początek okresu           | Stan na koniec okresu |                                  |      |
| 1   | 2  |                                     |                     |             |                   |                     |                     |                     |             |                   |             |              |             |             |                                   |                       |                                  |      |
| 1.1.  | Licencje i prawa autorskie dotyczące oprogramowania komputerowego  | 699 815,37                          | 94 026,61           | 0,00        | 0,00              | 94 026,61           | 0,00                | 0,00                | 0,00        | 0,00              | 0,00        | 0,00         | 0,00        | 0,00        | 793 841,98                        | 240 618,66            | 146 592,05                       |      |
| 1.2.  | Inne wartości niematerialne i prawne   | 0,00                                | 0,00                | 0,00        | 0,00              | 0,00                | 0,00                | 0,00                | 0,00        | 0,00              | 0,00        | 0,00         | 0,00        | 0,00        | 0,00                              | 0,00                  | 0,00                             | 0,00 |
| <b>I</b>  | <b>Razem wartości niematerialne i prawne</b>   | <b>699 815,37</b>                   | <b>94 026,61</b>    | <b>0,00</b> | <b>0,00</b>       | <b>94 026,61</b>    | <b>0,00</b>         | <b>0,00</b>         | <b>0,00</b> | <b>0,00</b>       | <b>0,00</b> | <b>0,00</b>  | <b>0,00</b> | <b>0,00</b> | <b>793 841,98</b>                 | <b>240 618,66</b>     | <b>146 592,05</b>                |      |
| 2.1.  | Grupy (grupa 0)  | 8 716,58                            | 3 374,16            | 0,00        | 0,00              | 3 374,16            | 0,00                | 0,00                | 0,00        | 0,00              | 0,00        | 0,00         | 0,00        | 0,00        | 12 090,74                         | 106 161 296,33        | 106 337 999,02                   |      |
| 2.1.1.  | Grupy stanowiące własność jednostki samorządu terytorialnego, przekazane w użytkowanie wieczyste innym podmiotom | 0,00                                | 0,00                | 0,00        | 0,00              | 0,00                | 0,00                | 0,00                | 0,00        | 0,00              | 0,00        | 0,00         | 0,00        | 0,00        | 0,00                              | 15 791 941,08         | 15 372 836,86                    |      |
| 2.2.  | Budynki, lokale i obiekty inżynierii lądowej i wodnej (Grupa 1 i 2)  | 36 099 424,42                       | 2 670 440,95        | 0,00        | 0,00              | 2 670 440,95        | 77 100,54           | 1 297 536,04        | 0,00        | 130 734,29        | 0,00        | 0,00         | 0,00        | 0,00        | 38 164 494,50                     | 38 099 858,33         | 43 685 875,28                    |      |
| 2.3.  | Urządzenia techniczne i maszynowe (Grupa 3-6)  | 3 569 350,51                        | 325 128,15          | 0,00        | 25 831,00         | 350 959,24          | 0,00                | 1 789,80            | 0,00        | 100 309,62        | 0,00        | 0,00         | 0,00        | 0,00        | 3 818 210,31                      | 1 557 748,94          | 4 633 198,80                     |      |
| 2.4.  | Środki transportu (Grupa 7)  | 21 101 814,33                       | 5 741 504,52        | 0,00        | 5 000,00          | 5 746 504,52        | 931 946,40          | 103 400,00          | 0,00        | 0,00              | 0,00        | 0,00         | 0,00        | 0,00        | 25 812 972,45                     | 13 143 190,83         | 7 224 172,71                     |      |
| 2.5.  | Inne środki trwałe (Grupa 8 i 9)   | 2 076 918,97                        | 413 464,90          | 0,00        | 88 705,30         | 502 170,29          | 0,00                | 13 740,73           | 0,00        | 87 132,11         | 0,00        | 0,00         | 0,00        | 0,00        | 2 478 216,42                      | 1 038 448,45          | 1 128 323,58                     |      |
| <b>2.</b>   | <b>Razem środki trwałe</b>   | <b>63 756 224,81</b>                | <b>9 153 912,68</b> | <b>0,00</b> | <b>119 536,48</b> | <b>9 273 449,16</b> | <b>1 009 046,94</b> | <b>1 416 466,59</b> | <b>0,00</b> | <b>318 176,02</b> | <b>0,00</b> | <b>0,00</b>  | <b>0,00</b> | <b>0,00</b> | <b>70 285 984,42</b>              | <b>160 000 542,88</b> | <b>163 009 569,39</b>            |      |
| 3.  | Środki trwałe w budowie (inwestycje)   | 0,00                                | 0,00                | 0,00        | 0,00              | 0,00                | 0,00                | 0,00                | 0,00        | 0,00              | 0,00        | 0,00         | 0,00        | 0,00        | 0,00                              | 74 371 182,82         | 156 116 537,95                   |      |
| 4.  | Zaliczki na środki trwałe w budowie (inwestycje)   | 0,00                                | 0,00                | 0,00        | 0,00              | 0,00                | 0,00                | 0,00                | 0,00        | 0,00              | 0,00        | 0,00         | 0,00        | 0,00        | 0,00                              | 0,00                  | 0,00                             |      |
| <b>II.</b>  | <b>Razem rzeczowe aktywa trwałe (2+3+4)</b>  | <b>63 756 224,81</b>                | <b>9 153 912,68</b> | <b>0,00</b> | <b>119 536,48</b> | <b>9 273 449,16</b> | <b>1 009 046,94</b> | <b>1 416 466,59</b> | <b>0,00</b> | <b>318 176,02</b> | <b>0,00</b> | <b>0,00</b>  | <b>0,00</b> | <b>0,00</b> | <b>70 285 984,42</b>              | <b>234 371 725,70</b> | <b>319 126 107,34</b>            |      |
| Lp.   |  | Wartość:                            |                     |             |                   |                     |                     |                     |             |                   |             |              |             |             |                                   |                       |                                  |      |
| 1.  | Umorzenie wartości niematerialnych   | 789 577,10                          |                     |             |                   |                     |                     |                     |             |                   |             |              |             |             |                                   |                       |                                  |      |
| 2.  | Umorzenie pozostałych wartości niematerialnych   | 4 264,88                            |                     |             |                   |                     |                     |                     |             |                   |             |              |             |             |                                   |                       |                                  |      |
| 3.  | Umorzenie środków trwałych   | 67 169 408,44                       |                     |             |                   |                     |                     |                     |             |                   |             |              |             |             |                                   |                       |                                  |      |
| 4.  | Umorzenie pozostałych środków trwałych   | 3 116 575,98                        |                     |             |                   |                     |                     |                     |             |                   |             |              |             |             |                                   |                       |                                  |      |
| 5.  | Umorzenie zbiorów bibliotecznych   | 0,00                                |                     |             |                   |                     |                     |                     |             |                   |             |              |             |             |                                   |                       |                                  |      |
|   | <b>Razem</b>   | <b>71 079 826,40</b>                |                     |             |                   |                     |                     |                     |             |                   |             |              |             |             |                                   |                       |                                  |      |

**1.2. Aktualna wartość rynkowa środków trwałych, w tym dóbr kultury - o ile jednostka dysponuje takimi informacjami.**

*Jednostka nie posiada danych*

**1.3. Kwota dokonanych w trakcie roku obrotowego odpisów aktualizujących wartość aktywów trwałych odrębnie dla długoterminowych aktywów niefinansowych oraz odrębnie dla długoterminowych aktywów finansowych.**

*Brak*

**1.4. Wartość gruntów użytkowanych wieczystie.**

| Grunty w wieczystym użytkowaniu |   |                                |                                  |  |              |  |
|---------------------------------|---|--------------------------------|----------------------------------|--|--------------|--|
| Lp.                             | Treść (dane identyfikujące grunt, tj. lokalizacja, nr działki)  | Wyszczególnienie               | Stan na początek roku obrotowego | Zmiany stanu w trakcie roku obrotowego |              | Stan na koniec roku obrotowego (4+5-6) |
|                                 |   |                                |                                  | Zwiększenia                            | Zmniejszenia |  |
| 1                               | 2   | 3                              | 4                                | 5                                      | 6            | 7                                      |
| 1.                              | ul. Zamkowa 31, nr działki 400/88, 400/90, pow. 659m2 i 8 m2    | Powierzchnia (m <sup>2</sup> ) | 667,00                           |  |              | 667,00                                 |
|                                 |   | Wartość (zł)                   | 28 007,00                        |  |              | 28 007,00                              |
| 2.                              | ul. Myśliwska, nr działki 109/3, pow. 167 m2                    | Powierzchnia (m <sup>2</sup> ) | 167,00                           |  |              | 167,00                                 |
|                                 |   | Wartość (zł)                   | 7 274,00                         |  |              | 7 274,00                               |
| 3.                              | ul. Ksawerowska 7, nr działki 72/6 i 72/41, pow. 1295m2 i 39 m2 | Powierzchnia (m <sup>2</sup> ) | 1 334,00                         |  |              | 1 334,00                               |
|                                 |   | Wartość (zł)                   | 50 852,00                        |  |              | 50 852,00                              |
| 4.                              | ul. Rzgowska 43, udział 2/9 cz. (1758 m2) pow. 390 m2           | Powierzchnia (m <sup>2</sup> ) | 390,00                           |  |              | 390,00                                 |
|                                 |   | Wartość (zł)                   | 14 892,22                        |  |              | 14 892,22                              |
| x                               |   | <b>Razem powierzchnia</b>      | <b>2 558,00</b>                  | <b>0,00</b>                            | <b>0,00</b>  | <b>2 558,00</b>                        |
|                                 |   | <b>Razem wartość</b>           | <b>101 025,22</b>                | <b>0,00</b>                            | <b>0,00</b>  | <b>101 025,22</b>                      |

**1.5. Wartość nieamortyzowanych lub nieumarzanych przez jednostkę środków trwałych używanych na podstawie umów najmu, dzierżawy i innych umów, w tym z tytułu umów leasingu.**

| Wartość nieamortyzowanych lub nieumarzanych przez jednostkę środków trwałych używanych na podstawie umów najmu, dzierżawy i innych umów, w tym z tytułu umów leasingu |  |                                  |                                  |              |  |
|---|--|----------------------------------|----------------------------------|--------------|--|
| Lp.   | Wyszczególnienie według pozycji bilansu  | Stan na początek roku obrotowego | Zmiany w trakcie roku obrotowego |              | Stan na koniec roku obrotowego (3+4-5) |
|   |  |                                  | Zwiększenia                      | Zmniejszenia |  |
| 1   | 2  | 3                                | 4                                | 5            | 6                                      |
| <b>1.</b>   | <b>Grunty (grupa 0), w tym:</b>  | <b>0,00</b>                      |                                  |              | <b>0,00</b>                            |
| 1.1.  | z tytułu umów leasingu   | 0,00                             |                                  |              | 0,00                                   |
| <b>2.</b>   | <b>Budynki, lokale i obiekty inżynierii lądowej i wodnej (Grupa 1 i 2), w tym:</b> | <b>0,00</b>                      |                                  |              | <b>0,00</b>                            |
| 2.1.  | z tytułu umów leasingu   | 0,00                             |                                  |              | 0,00                                   |
| <b>3.</b>   | <b>Urządzenia techniczne i maszyny (Grupa 3-6), w tym:</b>                         | <b>305 596,06</b>                | <b>0,00</b>                      | <b>0,00</b>  | <b>305 596,06</b>                      |
| 3.1.  | z tytułu umów leasingu   | 0,00                             |                                  |              | 0,00                                   |
| <b>4.</b>   | <b>Środki transportu (Grupa 7), w tym:</b>   | <b>133 148,02</b>                | <b>0,00</b>                      | <b>0,00</b>  | <b>133 148,02</b>                      |
| 4.1.  | z tytułu umów leasingu   | 0,00                             |                                  |              | 0,00                                   |
| <b>5.</b>   | <b>Inne środki trwałe (Grupa 8 i 9), w tym:</b>                                    | <b>293 517,42</b>                | <b>0,00</b>                      | <b>0,00</b>  | <b>293 517,42</b>                      |
| 5.1.  | z tytułu umów leasingu   | 0,00                             |                                  |              | 0,00                                   |
| <b>Razem środki trwałe</b>  |  | <b>732 261,50</b>                | <b>0,00</b>                      | <b>0,00</b>  | <b>732 261,50</b>                      |

### 1.6. Liczba oraz wartość posiadanych papierów wartościowych, w tym akcji i udziałów oraz dłużnych papierów wartościowych.

| Liczba oraz wartość posiadanych papierów wartościowych, w tym akcji i udziałów oraz dłużnych papierów wartościowych |  |                                  |                |                                       |            |  |         |                                |                |
|---|--|----------------------------------|----------------|---------------------------------------|------------|--|---------|--------------------------------|----------------|
| Lp.   | Wyszczególnienie papierów wartościowych              | Stan na początek roku obrotowego |                | Zwiększenia w trakcie roku obrotowego |            | Zmniejszenia w trakcie roku obrotowego |         | Stan na koniec roku obrotowego |                |
|   |  | Ilość                            | Wartość        | Ilość                                 | Wartość    | Ilość                                  | Wartość | Ilość (3+5-7)                  | Wartość 4+6-8) |
| 1   | 2  | 3                                | 4              | 5                                     | 6          | 7                                      | 8       | 9                              | 10             |
| 1.  | Akcje  | 0                                | 0,00           | 0                                     | 0,00       | 0                                      | 0,00    | 0                              | 0,00           |
| 1.1.  |  |                                  |                |                                       |            |  |         |                                |                |
| 2.  | Udziały  | 1 494 219                        | 237 431 900    | 50                                    | 500 000    | 0                                      | 0,00    | 1 494 269                      | 237 931 900,00 |
| 2.1.  | Eko-Region   | 384                              | 1 920 000,00   |                                       |            |  |         | 384                            | 1 920 000,00   |
| 2.2.  | Miejski Zakład Komunikacyjny                         | 19 454                           | 9 727 000,00   |                                       |            |  |         | 19 454                         | 9 727 000,00   |
| 2.3.  | Zakład Wodociągów i Kanalizacji                      | 11 742                           | 117 420 000,00 | 50                                    | 500 000,00 |  |         | 11 792                         | 117 920 000,00 |
| 2.4.  | Zakład Energetyki Ciepłej                            | 3 541                            | 35 410 000,00  |                                       |            |  |         | 3 541                          | 35 410 000,00  |
| 2.5.  | Pabianickie Centrum Medyczne                         | 1 399 098                        | 69 954 900,00  |                                       |            |  |         | 1 399 098                      | 69 954 900,00  |
| 2.6.  | Spółeczna Inicjatywa Mieszkaniowa Łódzkie Sp. z o.o. | 60 000                           | 3 000 000,00   |                                       |            |  |         | 60 000                         | 3 000 000,00   |
| 3.  | Dłużne papiery wartościowe                           | 0                                | 0,00           | 0                                     | 0,00       | 0                                      | 0,00    | 0                              | 0,00           |
| 3.1.  |  |                                  |                |                                       |            |  |         | 0                              | 0,00           |
| 4.  | Inne papiery wartościowe                             | 0                                | 0,00           | 0                                     | 0,00       | 0                                      | 0,00    | 0                              | 0,00           |
| 4.1.  |  |                                  |                |                                       |            |  |         | 0                              | 0,00           |
|   | Ogółem   | 1 494 219                        | 237 431 900    | 50                                    | 500 000    | 0                                      | 0,00    | 1 494 269                      | 237 931 900,00 |

### 1.7. Dane o odpisach aktualizujących wartość należności, ze wskazaniem stanu na początek roku obrotowego, zwiększeniach, wykorzystaniu, rozwiązaniu i stanie na koniec roku obrotowego, z uwzględnieniem należności finansowych jednostek samorządu terytorialnego (stan pożyczek zagrożonych).

| Zestawienie należności i odpisów aktualizujących na dzień 31.12.2021r. |  |  |   |  |   |                            |  |
|--|--|--|---|--|---|----------------------------|--|
| Lp.  | Wyszczególnienie według grup należności            | Stan odpisów aktualizujących na początek roku obrotowego | Zwiększenia odpisów aktualizujących w ciągu roku obrotowego | Zmniejszenia odpisów aktualizujących w ciągu roku obrotowego |   |                            | Stan odpisów aktualizujących na koniec okresu obrotowego (3+4-7) |
|  |  |  |   | Wykorzystanie  | Rozwiązanie odpisów aktualizujących (uznanie odpisów za zbędne) | Zmniejszenia – razem (5+6) |  |
| 1  | 2  | 3  | 4   | 5  | 6   | 7                          | 8  |
| 1.   | Należności z tytułu dostaw i usług                 | 0,00   |   |  |   |                            | 0,00   |
| 2.   | Należności od budżetów                             | 0,00   |   |  |   |                            | 0,00   |
| 3.   | Należności z tytułu ubezpieczeń i innych świadczeń | 0,00   |   |  |   |                            | 0,00   |
| 4.   | Pozostałe należności                               | 30 141 964,34  | 3 714 429,81  | 190 202,90   | 6 555,55  | 196 758,45                 | 33 659 635,70  |
|  | Ogółem   | 30 141 964,34  | 3 714 429,81  | 190 202,90   | 6 555,55  | 196 758,45                 | 33 659 635,70  |

**1.8. Dane o stanie rezerw według celu ich utworzenia na początek roku obrotowego, zwiększeniach, wykorzystaniu, rozwiązaniu i stanie końcowym.**

*Brak*

**1.9. Podział zobowiązań długoterminowych według pozycji bilansu o pozostałym od dnia bilansowego, przewidywanym umową lub wynikającym z innego tytułu prawnego, okresie spłaty: a) powyżej 1 roku do 3 lat, b) powyżej 3 do 5 lat, c) powyżej 5 lat.**

*Brak*

**1.10. Zobowiązania z tytułu umów leasingu operacyjnego (zgodnie z przepisami podatkowymi).**

*Brak*

**1.11. Zobowiązania zabezpieczone na majątku jednostki ze wskazaniem charakteru i formy tych zabezpieczeń.**

*Brak*

**1.12. Zobowiązania warunkowe, w tym również udzielone przez jednostkę gwarancje i poręczenia, także wekslowe, niewykazane w bilansie, ze wskazaniem zobowiązań zabezpieczonych na majątku jednostki oraz charakteru i formy tych zabezpieczeń.**

| Zobowiązania warunkowe |  |                                |                           |   |                      |
|------------------------|--|--------------------------------|---------------------------|---|----------------------|
| Lp.                    | Wyszczególnienie (rodzaj zobowiązania warunkowego)                           | Kwota zobowiązania warunkowego |                           | Wyszczególnienie (forma i charakter zabezpieczenia zobowiązania warunkowego)  | Kwota zabezpieczenia |
|                        |  | Na początek roku obrotowego    | Na koniec roku obrotowego |   |                      |
| 1                      | 2  | 3                              | 4                         | 5   | 6                    |
| 1.                     | Udzielone gwarancje i poręczenia, w tym: udzielone dla jednostek powiązanych | 1 555 307,68                   | 0,00                      | Poręczenie obejmujące zobowiązanie MZK Spółka z o.o. wynikające z umowy na emisję obligacji wraz z odsetkami i kosztami. Umowa poręczenia stanowi załącznik nr 1 do umowy na przygotowanie, przeprowadzenie i obsługę emisji obligacji z dnia 18.03.2008 r. | 15 682 334,00        |
| 2.                     | Kaucje i wadia   |                                |                           |   |                      |
| 3.                     | Zawarte, lecz jeszcze niewykonane umowy                                      |                                |                           |   |                      |
| 4.                     | Nieuznane roszczenia wierzycieli   |                                |                           |   |                      |
| 5.                     | Inne   | 8 881 901,00                   | 6 811 226,00              | Weksle złożone przez Miasto Pabianice jako zabezpieczenie umów na otrzymane dotacje z WFOŚiGW i PFRON oraz zaciągnięte kredyty i pożyczki, które nie zostały spłacone do dnia 31.12.2022 r.   | 6 811 226,00         |
| <b>Razem</b>           |  | <b>10 437 208,68</b>           | <b>6 811 226,00</b>       |   | <b>22 493 560,00</b> |

**1.13. Wykaz istotnych pozycji czynnych i biernych rozliczeń międzyokresowych, w tym kwota czynnych rozliczeń międzyokresowych kosztów stanowiących różnicę między wartością otrzymanych finansowych składników aktywów a zobowiązaniem zapłaty za nie.**

*Brak*

#### 1.14. Kwota otrzymanych przez jednostkę gwarancji i poręczeń niewykazanych w bilansie.

| Kwota otrzymanych przez jednostkę gwarancji i poręczeń niewykazanych w bilansie |  |  |                        |   |
|---|--|--|------------------------|---|
| Lp.   | Wyszczególnienie według rodzaju otrzymanych gwarancji i poręczeń niewykazanych w bilansie          | Wartość otrzymanych przez jednostkę gwarancji i poręczeń niewykazanych w bilansie według stanu na: |                        | Kwota zobowiązań zabezpieczonych otrzymanymi gwarancjami i poręczeniami |
|   |  | początek roku obrotowego   | koniec roku obrotowego |   |
| 1   | 2  | 3  | 4                      | 5   |
| 1.  | Gwarancje bankowe, ubezpieczeniowe należytego wykonania umów z Wykonawcami na zadania inwestycyjne | 17 236 938,88  | 20 231 279,38          | X   |
| <b>Ogółem</b>   |  | <b>17 236 938,88</b>   | <b>20 231 279,38</b>   | <b>0,00</b>   |

#### 1.15. Kwota wypłaconych środków pieniężnych na świadczenia pracownicze.

| Kwota wypłaconych środków pieniężnych na świadczenia pracownicze |                      |                   |                       |  |
|--|----------------------|-------------------|-----------------------|--|
| Lp.  | Rodzaj świadczenia   | Ze środków ZFŚS   | Ze środków obrotowych | Wartość wypłat w bieżącym roku obrotowym |
| 1  | 2                    | 3                 | 4                     | 5  |
| 1.   | Nagrody jubileuszowe |                   | 292 794,11            | 292 794,11                               |
| 2.   | Odprawy emerytalne   |                   | 65 280,00             | 65 280,00                                |
| 3.   | Inne świadczenia     | 431 723,37        | 13 070,56             | 444 793,93                               |
| <b>Wypłaty razem</b>   |                      | <b>431 723,37</b> | <b>371 144,67</b>     | <b>802 868,04</b>                        |

#### 1.16. Inne informacje.

| Lp.          | Wyszczególnienie                               | Kwota       |
|--------------|--|-------------|
| 1            | 2  | 3           |
| 1.           | Stan środków na rachunkach rozliczeniowych VAT | 0,00        |
| <b>Razem</b> |  | <b>0,00</b> |

| Inne informacje, podział pozostałych należności |  |                                  |                                |
|---|--|----------------------------------|--------------------------------|
| Lp.   | Wyszczególnienie                         | Stan na początek roku obrotowego | Stan na koniec roku obrotowego |
| 1   | 2  | 3                                | 4                              |
| 1.  | Należności z tytułu dochodów budżetowych | 13 625 509,37                    | 13 138 436,41                  |
| 2.  | Należności z funduszu socjalnego         | 29 138,55                        | 18 997,70                      |
| 3.  | Pozostałe należności                     | 1 899 093,05                     | 3 895 175,28                   |
| <b>Razem</b>                                    |  | <b>15 553 740,97</b>             | <b>17 052 609,39</b>           |

#### Dodatkowe informacje:

a) Jednostka posiada należności warunkowe związane z nałożeniem opłat za usunięcie drzew i krzewów i obowiązkiem wykonania nasadzeń zastępczych w zamian za usunięcie drzew wg stanu na 31.12.2022 r. kwota: 2.735.362,42 zł.

b) Łączna kwota planowanych wydatków wynikająca z umowy Nr 1/IE/2017 z dnia 23.05.2017 r. o partnerstwie publiczno-prywatnym w przedmiocie realizacji przedsięwzięcia pn.: „Poprawa efektywności wykorzystania energii w budynkach użyteczności publicznej Gminy Miejskiej Pabianice” na okres realizacji w latach 2023-2035 ujęta w ewidencji pozabilansowej Urzędu Miejskiego wynosi: 31.455.842,56 zł.



c) Jednostka na podstawie Zarządzenia nr 301/2022/P Prezydenta Miasta Pabianic z dnia 21 września 2022 r. dokonała podwyższenia kapitału zakładowego Miejskiego Zakładu Komunikacyjnego Sp. z o. o. w Pabianicach o kwotę 760.000,00 zł poprzez utworzenie 1.520 nowych udziałów o wartości nominalnej 500,00 zł każdy. Na dzień 31.12.2022 r. nie dokonano wpisu w KRS. Ostatnia zmiana danych w KRS dokonana została w dniu 3.02.2023 r., zgodnie z aktem notarialnym nr 6632/2022 z dnia 6.10.2022 r., w sprawie objęcia 1.520 nowych udziałów.

d) Zarządzeniem Nr 455/2022/P Prezydenta Miasta Pabianic z dnia 30 grudnia 2022 r. podwyższono kapitał zakładowy Zakładu Wodociągów i Kanalizacji Sp. z o. o. o kwotę 2.110.235,97 zł poprzez utworzenie 211 nowych udziałów o wartości nominalnej 10.000,00 zł każdy oraz 235,97 zł nadwyżki z przeznaczeniem na kapitał zapasowy. Na dzień 31.12.2022 r. nie dokonano wpisu w KRS.

## 2.

### 2.1. Wysokość odpisów aktualizujących wartość zapasów.

*Brak*

### 2.2. Koszt wytworzenia środków trwałych w budowie, w tym odsetki oraz różnice kursowe, które powiększyły koszt wytworzenia środków trwałych w budowie w roku obrotowym.

*Brak*

### 2.3. Kwota i charakter poszczególnych pozycji przychodów lub kosztów o nadzwyczajnej wartości lub które wystąpiły incydentalnie.

| Kwota i charakter poszczególnych pozycji przychodów lub kosztów o nadzwyczajnej wartości lub które wystąpiły incydentalnie |   |                        |                      |
|--|---|------------------------|----------------------|
| Lp.  | Wyszczególnienie  | Poprzedni rok obrotowy | Bieżący rok obrotowy |
| 1  | 2   | 3                      | 4                    |
| <b>1.</b>  | <b>Przychody</b>  | <b>58 024,58</b>       | <b>1 632 823,23</b>  |
|  | - o nadzwyczajnej wartości, w tym:  | 0,00                   | 1 605 476,91         |
|  | Sprzedaż paliwa stałego   |                        | 1 605 476,91         |
|  | - które wystąpiły incydentalnie, w tym:   | 58 024,48              | 27 346,32            |
|  | Odszkodowanie – Uszkodzenie wiaty przystankowej                                   | 3 067,45               |                      |
|  | Odszkodowanie – Wybicie szyby w wiacie przystankowej                              | 2 238,90               |                      |
|  | Odszkodowanie – Uszkodzenie dron Straż Miejska                                    | 1 547,10               |                      |
|  | Odszkodowanie – Zalenie w SP nr 3   | 17 187,90              |                      |
|  | Odszkodowanie – Zalenie w SP nr 9   | 6 597,84               |                      |
|  | Odszkodowanie – Uszkodzenie mienia w SP nr 9                                      | 1 028,97               |                      |
|  | Odszkodowanie – Uszkodzenie mienia w SP nr 1                                      | 1 630,00               |                      |
|  | Odszkodowanie – Zalenie w PM nr 16  | 10 804,83              |                      |
|  | Odszkodowanie – Uszkodzenie latarni w Parku Słowackiego                           | 1 651,95               |                      |
|  | Odszkodowanie – Uszkodzenie latarni i tablic regulaminowych Bulwar im. F. Krusche | 2 500,00               |                      |
|  | Odszkodowanie – Skwer Lubońskiego   | 9 769,64               |                      |
|  | Odszkodowanie - uszkodzenie wiaty, słupka przystankowego                          |                        | 7 004,85             |
|  | Odszkodowanie – zalanie w archiwum  |                        | 1 770,00             |
|  | Odszkodowanie – uszkodzenie drona   |                        | 15 000,00            |
|  | Odszkodowanie – SP i PM   |                        | 3 571,47             |

|    |   |            |              |
|----|---|------------|--------------|
| 2. | Koszty  | 143 519,74 | 1 033 976,80 |
|    | - o nadzwyczajnej wartości, w tym:  | 143 519,74 | 1 033 976,80 |
|    | Koszty związane z zapobieganiem, przeciwdziałaniem i zwalczaniem COVID-19 | 143 519,74 |              |
|    | Koszty związane ze sprzedażą paliwa stałego                               |            | 1 033 976,80 |
|    | - które wystąpiły incydentalnie, w tym:                                   | 0,00       | 0,00         |

**2.4. Informacje o kwocie należności z tytułu podatków realizowanych przez organy podatkowe podległe ministrowi właściwemu do spraw finansów publicznych wykazywanych w sprawozdaniu z wykonania planu dochodów budżetowych.**

*Nie dotyczy jednostki*

**2.5. Inne informacje**

*Brak*

**3.**

**Inne informacje, niż wymienione, jeżeli mogłyby w istotny sposób wpłynąć na ocenę sytuacji majątkowej i finansowej oraz wynik finansowy jednostki.**

**3.1. Informacje o przeciętnym w roku obrotowym zatrudnieniu, z podziałem na grupy zawodowe.**

| Informacje o przeciętnym w roku obrotowym zatrudnieniu, z podziałem na grupy zawodowe |   |                         |
|---|---|-------------------------|
| Lp.   | Wyszczególnienie  | Przeciętne zatrudnienie |
| 1.  | 2   | 3                       |
| 1.  | Pracownicy umysłowi                                       | 223,53                  |
| 2.  | Pracownicy na stanowiskach robotniczych                   | 10,31                   |
| 3.  | Uczniowie   | 0,00                    |
| 4.  | Osoby przebywające na urloпах bezpłatnych i wychowawczych | 4,42                    |
|   | <b>Ogółem</b>   | <b>238,26</b>           |

**3.2. Informacje o realizowanych projektach dofinansowanych ze środków Unii Europejskiej.**

| Informacje o realizowanych projektach dofinansowanych ze środków Unii Europejskiej |  |                        |  |   |
|--|--|------------------------|--|---|
| Lp.  | Wyszczególnienie – Nazwa zadania z treści umowy  | Wartość dofinansowania | Kwota poniesionych wydatków z UE na koniec roku obrotowego od początku realizacji projektu | Kwota poniesionych wydatków jako wkład własny na koniec roku obrotowego od początku realizacji projektu |
| 1  | 2  | 3                      | 4  | 5   |
| 1.   | Środowiskowe Centrum Zdrowia Psychicznego dla Dzieci i Młodzieży w Pabianicach                           | 165 478,97             | 104 738,62   | 0,00  |
| 2.   | Prowadzę swoją Firmę 2   | 8 763,00               | 8 763,00   | 0,00  |
| 3.   | Poprawa efektywności wykorzystania energii w budynkach użyteczności publicznej Gminy Miejskiej Pabianice | 10 337 340,72          | 10 337 340,72  | 3 354 246,00  |

|               |   |                       |                       |                      |
|---------------|---|-----------------------|-----------------------|----------------------|
| 4.            | Modernizacja i rozwój komunikacji miejskiej w Pabianicach | 54 930 456,77         | 39 716 568,36         | 13 050 669,60        |
| 5.            | Łódzki Tramwaj Metropolitalny: etap Pabianice-Ksawerów    | 73 817 459,90         | 63 875 767,54         | 58 365 279,56        |
| 6.            | Cyfrowa Gmina   | 1 918 350,00          | 4 612,50              | 0,00                 |
| <b>Ogółem</b> |   | <b>141 177 849,36</b> | <b>114 047 790,74</b> | <b>74 770 195,16</b> |

**3.3. Informacje o znaczących zdarzeniach dotyczących lat ubiegłych ujętych w sprawozdaniu finansowym roku obrotowego, w tym o rodzaju popełnionego błędu oraz kwocie korekty:**

*nie wystąpiły*

**3.4. Informacje o znaczących zdarzeniach, jakie nastąpiły po dniu bilansowym, a nieuwzględnionych w sprawozdaniu finansowym:**

*nie wystąpiły*

**3.5. Przedstawienie dokonanych w roku obrotowym zmian zasad (polityki) rachunkowości, w tym metod wyceny oraz zmian sposobu sporządzania sprawozdania finansowego, jeżeli wywierają one istotny wpływ na sytuację majątkową, finansową i wynik finansowy jednostki, ich przyczyny i spowodowaną zmianą kwotę wyniku finansowego oraz zmian w kapitale (funduszu) własnym:**

*nie wystąpiły*

**3.6. Informacje liczbowe zapewniające porównywalność danych sprawozdania finansowego za rok poprzedzający ze sprawozdaniem za rok obrotowy:**

*nie dotyczy jednostki*

SKARBNIK MIASTA  
SKARBNIK MIASTA

*Katarzyna Muszyńska*  
.....  
Główny księgowy

2023.03.27

.....  
rok, m-c, dzień

PREZYDENT MIASTA PABIANIC

*Grzegorz Mackiewicz*  
PREZYDENT  
MIASTA PABIANIC  
.....  
Kierownik jednostki  
*Grzegorz Mackiewicz*

