


Nazwa i adres jednostki sprawozdawczej  <b>Gmina Miejska Pabianice</b>  ul.Zamkowa 16 95-200 PABIANICE	<b>BILANS</b>  z wykonania budżetu jednostki samorządu terytorialnego  Gmina PABIANICE  sporządzony na dzień <b>31-12-2019 r.</b>	Adresat:  Regionalna Izba Obrachunkowa w Łodzi
		Wysłać bez pisma przewodniego 6A14E1C735B21D0E 
Numer identyfikacyjny REGON  <b>472057715</b>		

AKTYWA	Stan na początek roku	Stan na koniec roku	PASYWA	Stan na początek roku	Stan na koniec roku
I Środki pieniężne	28 633 816,71	33 362 896,45	I Zobowiązania	42 538 328,87	38 874 451,57
I.1 Środki pieniężne	28 633 816,71	33 362 896,45	I.1 Zobowiązania finansowe	42 420 000,00	38 720 000,00
I.1.1 Środki pieniężne budżetu	28 207 267,60	33 189 050,88	I.1.1 Krótkoterminowe (do 12 miesięcy)	0,00	0,00
I.1.2 Pozostałe środki pieniężne	426 549,11	173 845,57	I.1.2 Długoterminowe (powyżej 12 miesięcy)	42 420 000,00	38 720 000,00
II Należności i rozliczenia	3 990 393,60	2 198 599,11	I.2 Zobowiązania wobec budżetów	118 328,87	154 451,57
II.1 Należności finansowe	0,00	0,00	I.3 Pozostałe zobowiązania	0,00	0,00
II.1.1 Krótkoterminowe (do 12 miesięcy)	0,00	0,00	II Aktywa netto budżetu	-14 909 296,42	-9 586 115,51
II.1.2 Długoterminowe (powyżej 12 miesięcy)	0,00	0,00	II.1 Wynik wykonania budżetu (+,-)	4 220 099,50	5 612 007,15
II.2 Należności od budżetów	1 631 223,05	1 667 322,23	II.1.1 Nadwyżka budżetu (+)	6 168 951,85	15 899 641,61
II.3 Pozostałe należności i rozliczenia	2 359 170,55	531 276,88	II.1.2 Deficyt budżetu (-)	-1 640 632,11	-10 268 240,46
III Rozliczenia międzyokresowe	0,00	0,00	II.1.3 Niewykonane wydatki (-)	-308 220,24	-19 394,00
			II.2 Wynik na operacjach niekasowych (+,-)	0,00	0,00
			II.3 Rezerwa na niewygasające wydatki	308 220,24	19 394,00
			II.4 Środki z prywatyzacji	0,00	0,00
			II.5 Skumulowany wynik budżetu (+,-)	-19 437 616,16	-15 217 516,66
			III Rozliczenia międzyokresowe	4 995 177,86	6 273 159,50
<b>Suma aktywów</b>	<b>32 624 210,31</b>	<b>35 561 495,56</b>	<b>Suma pasywów</b>	<b>32 624 210,31</b>	<b>35 561 495,56</b>

Katarzyna Małgorzata Muszyńska  
skarbnik

2020-04-17

rok, miesiąc, dzień

Grzegorz Bernard Mackiewicz  
zarząd

BeSTia

6A14E1C735B21D0E

Strona 1 z 2

Wyjaśnienia do bilansu

Katarzyna Małgorzata Muszyńska  
skarbnik

2020-04-17  
rok, miesiąc, dzień

Grzegorz Bernard Mackiewicz  
zarząd

BeSTia

6A14E1C735B21D0E

Nazwa i adres jednostki sprawozdawczej  <b>Gmina Miejska Pabianice</b> ul.Zamkowa 16  95-200 PABIANICE  Numer identyfikacyjny REGON  <b>472057715</b>	<b>BILANS</b> jednostki budżetowej i samorządowego zakładu budżetowego  sporządzony na dzień <b>31-12-2019 r.</b>	Adresat:  Regionalna Izba Obrachunkowa w Łodzi
		Wysłać bez pisma przewodniego <b>0877AD3CFCD7EF87</b> 

AKTYWA	Stan na początek roku	Stan na koniec roku	PASYWA	Stan na początek roku	Stan na koniec roku
A Aktywa trwałe	499 674 951,68	497 688 399,46	A Fundusz	549 535 121,03	546 003 174,05
A.I Wartości niematerialne i prawne	459 327,56	402 902,55	A.I Fundusz jednostki	514 227 687,81	491 245 239,58
A.II Rzeczowe aktywa trwałe	332 329 292,32	328 728 008,89	A.II Wynik finansowy netto (+,-)	34 692 666,64	54 239 062,02
A.II.1 Środki trwałe	326 126 551,96	319 788 591,64	A.II.1 Zysk netto (+)	180 247 298,15	223 292 407,14
A.II.1.1 Grunty	191 464 088,67	164 035 265,92	A.II.2 Strata netto (-)	-145 554 631,51	-169 053 345,12
A.II.1.1.1 Grunty stanowiące własność jednostki samorządu terytorialnego, przekazane w użytkowanie wieczyste innym podmiotom	43 651 286,51	15 955 959,76	A.III Odpisy z wyniku finansowego (nadwyżka środków obrotowych) (-)	0,00	0,00
A.II.1.2 Budynki, lokale i obiekty inżynierii lądowej i wodnej	124 025 425,12	126 762 787,18	A.IV Fundusz mienia zlikwidowanych jednostek	614 766,58	518 872,45
A.II.1.3 Urządzenia techniczne i maszyny	2 391 222,39	2 802 576,30	B Fundusze placówek	0,00	0,00
A.II.1.4 Środki transportu	7 697 629,79	25 478 418,73	C Państwowe fundusze celowe	0,00	0,00
A.II.1.5 Inne środki trwałe	548 185,99	709 543,51	D Zobowiązania i rezerwy na zobowiązania	16 322 284,97	20 421 466,23
A.II.2 Środki trwałe w budowie (inwestycje)	6 202 740,36	8 939 417,25	D.I Zobowiązania długoterminowe	37 450,41	41 852,61
A.II.3 Zaliczka na środki trwałe w budowie (inwestycje)	0,00	0,00	D.II Zobowiązania krótkoterminowe	13 702 609,93	18 015 111,92
A.III Należności długoterminowe	1 663 565,22	1 490 615,57	D.II.1 Zobowiązania z tytułu dostaw i usług	2 252 319,04	3 185 652,54
A.IV Długoterminowe aktywa finansowe	164 608 000,00	166 548 000,00	D.II.2 Zobowiązania wobec budżetów	248 105,32	228 759,46
A.IV.1 Akcje i udziały	164 608 000,00	166 548 000,00	D.II.3 Zobowiązania z tytułu ubezpieczeń i innych świadczeń	1 999 310,39	2 180 507,33
A.IV.2 Inne papiery wartościowe	0,00	0,00	D.II.4 Zobowiązania z tytułu wynagrodzeń	6 015 295,56	6 476 372,91

Katarzyna Małgorzata Muszyńska  
(główny księgowy)

2020-05-07

(rok, miesiąc, dzień)

Grzegorz Bernard Mackiewicz  
(kierownik jednostki)

BeSTia

0877AD3CFCD7EF87

A.IV.3 Inne długoterminowe aktywa finansowe	0,00	0,00	D.II.5 Pozostałe zobowiązania	611 191,77	629 337,88
A.V Wartość mienia zlikwidowanych jednostek	614 766,58	518 872,45	D.II.6 Sumy obce (depozytowe, zabezpieczenie wykonania umów)	179 538,47	3 290 673,34
B Aktywa obrotowe	66 182 454,32	68 736 240,82	D.II.7 Rozliczenia z tytułu środków na wydatki budżetowe i z tytułu dochodów budżetowych	64 142,48	8 232,38
B.I Zapasy	322 344,91	417 893,23	D.II.8 Fundusze specjalne	2 332 706,90	2 015 576,08
B.I.1 Materiały	207 203,18	330 103,14	D.II.8.1 Zakładowy Fundusz Świadczeń Socjalnych	1 580 870,11	1 519 987,70
B.I.2 Półprodukty i produkty w toku	0,00	0,00	D.II.8.2 Inne fundusze	751 836,79	495 588,38
B.I.3 Produkty gotowe	0,00	0,00	D.III Rezerwy na zobowiązania	347 293,00	371 000,00
B.I.4 Towary	115 141,73	87 790,09	D.IV Rozliczenia międzyokresowe	2 234 931,63	1 993 501,70
B.II Należności krótkoterminowe	63 776 136,81	63 663 978,86			
B.II.1 Należności z tytułu dostaw i usług	1 806 122,91	1 819 738,99			
B.II.2 Należności od budżetów	2 404 313,15	319 676,14			
B.II.3 Należności z tytułu ubezpieczeń i innych świadczeń	13 981,22	212,05			
B.II.4 Pozostałe należności	59 551 719,53	61 524 351,68			
B.II.5 Rozliczenia z tytułu środków na wydatki budżetowe i z tytułu dochodów budżetowych	0,00	0,00			
B.III Krótkoterminowe aktywa finansowe	1 988 178,53	4 603 066,31			
B.III.1 Środki pieniężne w kasie	1 379,84	3 158,49			
B.III.2 Środki pieniężne na rachunkach bankowych	1 261 486,57	4 105 072,37			
B.III.3 Środki pieniężne państwowego funduszu celowego	0,00	0,00			
B.III.4 Inne środki pieniężne	725 312,12	494 835,45			
B.III.5 Akcje lub udziały	0,00	0,00			
B.III.6 Inne papiery wartościowe	0,00	0,00			
B.III.7 Inne krótkoterminowe aktywa finansowe	0,00	0,00			

Katarzyna Małgorzata Muszyńska  
(główny księgowy)

2020-05-07

(rok, miesiąc, dzień)

Grzegorz Bernard Mackiewicz  
(kierownik jednostki)

BeSTia

0877AD3CFCD7EF87

B.IV Rozliczenia międzyokresowe	95 794,07	51 302,42			
<b>Suma aktywów</b>	<b>565 857 406,00</b>	<b>566 424 640,28</b>	<b>Suma pasywów</b>	<b>565 857 406,00</b>	<b>566 424 640,28</b>

Katarzyna Małgorzata Muszyńska  
(główny księgowy)

BeSTia

2020-05-07

(rok, miesiąc, dzień)

0877AD3CFCD7EF87

Grzegorz Bernard Mackiewicz  
(kierownik jednostki)


Wyjaśnienia do bilansu

Katarzyna Małgorzata Muszyńska  
(główny księgowy)

BeSTia

2020-05-07  
(rok, miesiąc, dzień)  
0877AD3CFCD7EF87

Grzegorz Bernard Mackiewicz  
(kierownik jednostki)

Nazwa i adres jednostki sprawozdawczej <b>Gmina Miejska Pabianice</b> ul.Zamkowa 16 95-200 PABIANICE	<b>Zestawienie zmian w funduszu jednostki</b>  sporządzone na na dzień <b>31-12-2019 r.</b>	Adresat: <b>Regionalna Izba Obrachunkowa w Łodzi</b>	
Numer identyfikacyjny REGON <b>472057715</b>		Wysłać bez pisma przewodniego <b>B66039ED00B8944C</b> 	
		<b>Stan na koniec roku poprzedniego</b>	<b>Stan na koniec roku bieżącego</b>
<b>I. Fundusz jednostki na początek okresu (BO)</b>	507 032 743,59	514 227 687,81	
I.1. Zwiększenie funduszu (z tytułu)	436 744 605,42	515 586 485,56	
I.1.1. Zysk bilansowy za rok ubiegły	169 126 562,26	180 247 298,15	
I.1.2. Zrealizowane wydatki budżetowe	244 574 572,98	293 314 742,74	
I.1.3. Zrealizowane płatności ze środków europejskich	0,00	0,00	
I.1.4. Środki na inwestycje	22 158 140,39	41 553 823,14	
I.1.5. Aktualizacja wyceny środków trwałych	0,00	0,00	
I.1.6. Nieodpłatnie otrzymane środki trwałe i środki trwałe w budowie oraz wartości niematerialne i prawne	244 759,61	3 140,09	
I.1.7. Aktywa przejęte od zlikwidowanych lub połączonych jednostek	0,00	0,00	
I.1.8. Aktywa otrzymane w ramach centralnego zaopatrzenia	0,00	0,00	
I.1.9. Pozostałe odpisy z wyniku finansowego za rok bieżący	0,00	0,00	
I.1.10. Inne zwiększenia	640 570,18	467 481,44	
I.2. Zmniejszenia funduszu jednostki (z tytułu)	429 549 661,20	538 578 933,79	
I.2.1. Strata za rok ubiegły	139 003 840,18	145 554 631,51	
I.2.2. Zrealizowane dochody budżetowe	68 904 654,31	75 785 494,95	
I.2.3. Rozliczenie wyniku finansowego i środków obrotowych za rok ubiegły	0,00	0,00	
I.2.4. Dotacje i środki na inwestycje	38 501 410,26	60 476 541,98	
I.2.5. Aktualizacja środków trwałych	0,00	0,00	
I.2.6. Wartość sprzedanych i nieodpłatnie przekazanych środków trwałych i środków trwałych w budowie oraz wartości niematerialnych i prawnych	963 974,68	3 574 402,57	
I.2.7. Pasywa przejęte od zlikwidowanych lub połączonych jednostek	0,00	0,00	
I.2.8. Aktywa przekazane w ramach centralnego zaopatrzenia	0,00	0,00	
I.2.9. Inne zmniejszenia	182 175 781,77	253 187 862,78	
<b>II. Fundusz jednostki na koniec okresu (BZ)</b>	514 227 687,81	491 245 239,58	

Katarzyna Małgorzata Muszyńska  
główny księgowy

2020-05-07  
rok, miesiąc, dzień

Grzegorz Bernard Mackiewicz  
kierownik jednostki

III.	<b>Wynik finansowy netto za rok bieżący (+,-)</b>	34 692 666,64	54 239 062,02
III.1.	zysk netto (+)	180 247 298,15	223 292 407,14
III.2.	strata netto (-)	-145 554 631,51	-169 053 345,12
III.3.	nadwyżka środków obrotowych	0,00	0,00
IV.	<b>Fundusz (II+,-III)</b>	548 920 354,45	545 484 301,60

Katarzyna Małgorzata Muszyńska  
główny księgowy

2020-05-07  
rok, miesiąc, dzień

Grzegorz Bernard Mackiewicz  
kierownik jednostki




Wyjaśnienia do sprawozdania

Katarzyna Małgorzata Muszyńska  
główny księgowy

2020-05-07  
rok, miesiąc, dzień

Grzegorz Bernard Mackiewicz  
kierownik jednostki

Nazwa i adres jednostki sprawozdawczej Gmina Miejska Pabianice ul.Zamkowa 16 95-200 PABIANICE	Rachunek zysków i strat jednostki (wariant porównawczy)  sporządzony na na dzień 31-12-2019 r.	Adresat: Regionalna Izba Obrachunkowa w Łodzi	
Numer identyfikacyjny REGON 472057715		Wysłać bez pisma przewodniego 7CE2B0E3C65FB1AA 	
		<b>Stan na koniec roku poprzedniego</b>	<b>Stan na koniec roku bieżącego</b>
<b>A. Przychody netto z podstawowej działalności operacyjnej</b>	259 950 544,33	309 861 482,92	
A.I. Przychody netto ze sprzedaży produktów	13 876 398,23	13 211 879,12	
A.II. Zmiana stanu produktów (zwiększenie - wartość dodatnia, zmniejszenie - wartość ujemna)	21 728,85	-44 491,65	
A.III. Koszt wytworzenia produktów na własne potrzeby jednostki	0,00	0,00	
A.IV. Przychody netto ze sprzedaży towarów i materiałów	442,00	0,00	
A.V. Dotacje na finansowanie działalności podstawowej	4 183 370,13	5 779 994,43	
A.VI. Przychody z tytułu dochodów budżetowych	241 868 605,12	290 914 101,02	
<b>B. Koszty działalności operacyjnej</b>	227 155 227,58	259 688 368,51	
B.I. Amortyzacja	8 570 686,00	13 095 863,04	
B.II. Zużycie materiałów i energii	15 724 972,11	15 461 258,83	
B.III. Usługi obce	45 038 179,37	51 200 457,38	
B.IV. Podatki i opłaty	538 148,26	865 976,64	
B.V. Wynagrodzenia	82 236 801,92	89 096 733,57	
B.VI. Ubezpieczenia społeczne i inne świadczenia dla pracowników	19 563 174,46	22 003 067,50	
B.VII. Pozostałe koszty rodzajowe	538 750,73	571 464,51	
B.VIII. Wartość sprzedanych towarów i materiałów	601 512,93	545 590,35	
B.IX. Inne świadczenia finansowane z budżetu	54 342 201,80	66 847 306,69	
B.X. Pozostałe obciążenia	800,00	650,00	
<b>C. Zysk (strata) z działalności podstawowej (A - B)</b>	32 795 316,75	50 173 114,41	
<b>D. Pozostałe przychody operacyjne</b>	8 814 540,69	7 284 281,45	
D.I. Zysk ze zbycia niefinansowych aktywów trwałych	7 303 058,73	5 980 944,07	
D.II. Dotacje	0,00	0,00	
D.III. Inne przychody operacyjne	1 511 481,96	1 303 337,38	
<b>E. Pozostałe koszty operacyjne</b>	6 639 587,94	4 132 544,72	

Katarzyna Małgorzata Muszyńska  
główny księgowy

2020-05-07  
rok, miesiąc, dzień

Grzegorz Bernard Mackiewicz  
kierownik jednostki

E.I.	Koszty inwestycji finansowanych ze środków własnych samorządowych zakładów budżetowych i dochodów jednostek budżetowych gromadzonych na wydzielonym rachunku	0,00	0,00
E.II.	Pozostałe koszty operacyjne	6 639 587,94	4 132 544,72
F.	<b>Zysk (strata) z działalności operacyjnej (C + D - E)</b>	34 970 269,50	53 324 851,14
G.	<b>Przychody finansowe</b>	3 102 582,13	3 499 936,22
G.I.	Dywidendy i udziały w zyskach	0,00	0,00
G.II.	Odsetki	1 383 081,69	1 747 120,34
G.III.	Inne	1 719 500,44	1 752 815,88
H.	<b>Koszty finansowe</b>	3 217 072,99	2 443 088,34
H.I.	Odsetki	1 170 564,26	1 479 669,80
H.II.	Inne	2 046 508,73	963 418,54
I.	<b>Zysk (strata) brutto (F+G-H)</b>	34 855 778,64	54 381 699,02
J.	<b>Podatek dochodowy</b>	163 112,00	142 637,00
K.	<b>Pozostałe obowiązkowe zmniejszenia zysku (zwiększenia straty)</b>	0,00	0,00
L.	<b>Zysk (strata) netto (I-J-K)</b>	34 692 666,64	54 239 062,02

Katarzyna Małgorzata Muszyńska  
główny księgowy

2020-05-07  
rok, miesiąc, dzień


Grzegorz Bernard Mackiewicz  
kierownik jednostki

Wyjaśnienia do sprawozdania

Katarzyna Małgorzata Muszyńska  
główny księgowy

2020-05-07  
rok, miesiąc, dzień

Grzegorz Bernard Mackiewicz  
kierownik jednostki

Nazwa i adres jednostki sprawozdawczej  Gmina Miejska Pabianice  ul.Zamkowa 16  95-200 PABIANICE	<b>Wyciąg z danych zawartych w załączniku 'Informacja dodatkowa'</b>	Adresat:  Regionalna Izba Obrachunkowa w Łodzi
Numer identyfikacyjny REGON  <b>472057715</b>		<b>788741A81AA9492F</b> 

sporządzony na dzień:  
**31-12-2019 r.**

II.	Dodatkowe informacje i objaśnienia obejmują w szczególności:	
	Wyszczególnienie	Kwota
1.7.	Kwota odpisu aktualizującego należności finansowe z tytułu pożyczek udzielonych ze środków budżetu JST utworzonego na podstawie art. 35b ust. 1 ustawy o rachunkowości - ujęta w poz. 1.7 Informacji dodatkowej	34 367 161,61
1.10.	kwotę zobowiązań w sytuacji gdy jednostka kwalifikuje umowy leasingu zgodnie z przepisami podatkowymi (leasing operacyjny), a według przepisów o rachunkowości byłby to leasing finansowy lub zwrotny z podziałem na kwotę zobowiązań z tytułu leasingu finansowego lub leasingu zwrotnego	0,00
1.10.1.	Łączna kwota zobowiązań z tytułu leasingu finansowego wykazana w pozycji 1.10	0,00
1.10.2.	Łączna kwota zobowiązań z tytułu leasingu zwrotnego wykazana w pozycji 1.10	0,00
1.12.	łączną kwotę zobowiązań warunkowych, w tym również udzielonych przez jednostkę gwarancji i poręczeń, także wekslowych, niewykazanych w bilansie, ze wskazaniem zobowiązań zabezpieczonych na majątku jednostki oraz charakteru i formy tych zabezpieczeń	29 396 467,90

Potwierdzenie za zgodność z danymi w Informacji dodatkowej

Katarzyna Małgorzata Muszyńska  
(główny księgowy)

2020.05.07  
rok mies. dzień

Grzegorz Bernard Mackiewicz  
(kierownik jednostki)

Wyciąg z danych zawartych w załączniku 'Informacja dodatkowa'

Symbol	Wyszczególnienie	Uwaga JST
--------	------------------	-----------

Potwierdzenie za zgodność z danymi w Informacji dodatkowej

Katarzyna Małgorzata Muszyńska  
(główny księgowy)

2020.05.07  
rok mies. dzień

Grzegorz Bernard Mackiewicz  
(kierownik jednostki)

INFORMACJA DODATKOWA:

**I. Wprowadzenie do sprawozdania finansowego za rok obrotowy 2019.**

**1.**

**1.1. Nazwa jednostki:**

**MIASTO PABIANICE, w tym:**

**Samorządowe jednostki i zakłady budżetowe:**

- 1) Urząd Miejski w Pabianicach
- 2) Przedszkole Miejskie Nr 2
- 3) Przedszkole Miejskie Nr 3
- 4) Przedszkole Miejskie Nr 4
- 5) Przedszkole Miejskie Nr 5
- 6) Przedszkole Miejskie Nr 6
- 7) Przedszkole Miejskie Nr 8
- 8) Przedszkole Miejskie Nr 11 z Oddziałami Integracyjnymi
- 9) Przedszkole Miejskie Nr 12
- 10) Przedszkole Miejskie Nr 13
- 11) Przedszkole Miejskie Nr 14
- 12) Przedszkole Miejskie Nr 15
- 13) Przedszkole Miejskie Nr 16 z Oddziałami Integracyjnymi i Specjalnymi
- 14) Szkoła Podstawowa Nr 1 z Klasami Integracyjnymi
- 15) Szkoła Podstawowa Nr 2
- 16) Szkoła Podstawowa Nr 3
- 17) Szkoła Podstawowa Nr 5
- 18) Szkoła Podstawowa Nr 8 z Oddziałami Integracyjnymi
- 19) Szkoła Podstawowa Nr 9 z Oddziałami Integracyjnymi
- 20) Szkoła Podstawowa Nr 13
- 21) Szkoła Podstawowa Nr 14
- 22) Szkoła Podstawowa Nr 15
- 23) Szkoła Podstawowa Nr 16 z Oddziałami Integracyjnymi
- 24) Szkoła Podstawowa Nr 17
- 25) Miejski Ośrodek Sportu i Rekreacji
- 26) Żłobek Miejski
- 27) Miejskie Centrum Pomocy Społecznej
- 28) Środowiskowy Dom Samopomocy dla Osób Przewlekłe Chorych Psychiczenie i Niepełnosprawnych Intellektualnie (typ AB)
- 29) Miejski Zakład Pogrzebowy
- 30) Schronisko dla Zwierząt
- 31) Zarząd Dróg Miejskich
- 32) Zakład Gospodarki Mieszkaniowej

## **1.2. Siedziba jednostki:**

ul. Zamkowa 16, 95-200 Pabianice

## **1.3. Oddziały/Filie:**

*jednostka nie posiada*

## **1.4. Adres jednostki:**

ul. Zamkowa 16, 95-200 Pabianice

## **1.5. NIP: 731-196-27-56**

**REGON: 472057715**

## **1.6. Podstawowy przedmiot działalności jednostki.**

Do zadań Jednostki należy (wg rodzajów działalności) -

Działalność podstawowa:

Miasto realizuje zadania określone w ustawie z dnia 8 marca 1990r. o samorządzie gminnym (t.j. Dz.U. z 2020 r. poz. 713 z późn.zm.) za pomocą wymienionych w Statucie Miasta Pabianic (Uchwała Nr LXII/761/18 Rady Miejskiej w Pabianicach z dnia 16 listopada 2018 r. w sprawie nadania Statutu Miasta Pabianic) samorządowych jednostek i zakładów budżetowych. Do zakresu jego działania należą wszystkie sprawy publiczne o znaczeniu lokalnym, niezastrzeżone ustawami na rzecz innych podmiotów. W ramach zadań publicznych wyróżnia się zadania własne oraz zlecone przez administrację rządową.

Zadania własne obejmują sprawy dotyczące zaspokajania potrzeb zbiorowych wspólnoty w zakresie:

- 1) ładu przestrzennego, gospodarki nieruchomościami, ochrony środowiska i przyrody oraz gospodarki wodnej,
- 2) dróg, ulic, mostów, placów oraz organizacji ruchu drogowego,
- 3) wodociągów, zaopatrzenia w wodę, kanalizacji, usuwania i oczyszczania ścieków komunalnych, utrzymania czystości i porządku oraz urządzeń sanitarnych, wysypisk i unieszkodliwiania odpadów komunalnych, zaopatrzenia w energię elektryczną i ciepłą oraz gaz,
- 4) lokalnego transportu zbiorowego,
- 5) ochrony zdrowia,
- 6) pomocy społecznej, w tym ośrodków i zakładów opiekuńczych,
- 7) wspierania rodziny i systemu pieczy zastępczej,
- 8) budownictwa mieszkaniowego,
- 9) edukacji publicznej,
- 10) kultury, w tym bibliotek i innych placówek upowszechniania kultury,
- 11) kultury fizycznej, turystyki, w tym terenów rekreacyjnych i urządzeń sportowych,
- 12) targowisk i hal targowych,
- 13) zieleni i zadrzewień,
- 14) cmentarzy,
- 15) porządku publicznego i bezpieczeństwa obywateli oraz ochrony przeciwpożarowej i przeciwpowodziowej,
- 16) utrzymania obiektów i urządzeń użyteczności publicznej oraz obiektów administracyjnych,
- 17) polityki prorodzinnej, w tym zapewniania kobietom w ciąży opieki socjalnej, medycznej i prawnej, wspierania i upowszechniania idei samorządowej,
- 18) promocji,
- 19) współpracy z organizacjami pozarządowymi,
- 20) współpracy ze społecznościami lokalnymi i regionalnymi innych państw.

Jednostki realizują zadania określone odrębnie dla każdej z nich w jej Statucie a Urząd Miejski działa dodatkowo na podstawie Regulaminu Organizacyjnego Urzędu Miejskiego w Pabianicach (Zarządzenie Nr 400/2015/P Prezydenta Miasta Pabianic z dnia 29 grudnia 2015r. z późn. zm.).



Działalność drugorzędna:  
*nie dotyczy jednostki*

Forma organizacyjno-prawna jednostki:

Jednostka Samorządu Terytorialnego - Miasto Pabianice

**2. Sprawozdanie finansowe obejmuje okres od 01 stycznia 2019 roku do 31 grudnia 2019 roku oraz porównywalne dane finansowe za okres od 01 stycznia 2018 roku do 31 grudnia 2018 roku.**

**3. Informacja o łącznym sprawozdaniu finansowym:**

Sprawozdanie jest łącznym sprawozdaniem finansowym samorządowych jednostek i zakładów budżetowych.

W sprawozdaniu dokonano odpowiednich wyłączeń wzajemnych rozliczeń pomiędzy jednostkami.

W bilansie po stronie należności i zobowiązań wyłączono kwotę: 365.022,98 złotych.

W rachunku zysków i strat po stronie przychodów i kosztów wyłączono kwotę: 2.081.895,66 złotych.

W zestawieniu zmian funduszu jednostki w zakresie rozliczeń funduszu wyłączono kwotę: 935.695,56 złotych.

**4. Założenie kontynuacji działalności:**

Sprawozdanie finansowe zostało sporządzone przy założeniu kontynuowania działalności przez samorządowe jednostki i zakłady budżetowe Miasta Pabianice w niezmnieszonej istotnie zakresie przez okres nie krótszy niż jeden rok od dnia bilansowego, bez postawienia jednostek w stan likwidacji. Nie istnieją znane jednostkom, okoliczności wskazujące na zagrożenie kontynuowania przez nie działalności w następnym roku.

**5. Łączne sprawozdanie finansowe samorządowych jednostek i zakładów budżetowych Miasta Pabianice zostało sporządzone zgodnie z ustawą z dnia 29 września 1994 roku o rachunkowości (t.j. Dz. U. z 2019 r. poz. 351 z późn.zm.) z uwzględnieniem zasad określonych w rozporządzeniu Ministra Rozwoju i Finansów z dnia 13 września 2017r. w sprawie rachunkowości oraz planów kont dla budżetu państwa, budżetów jednostek samorządu terytorialnego, jednostek budżetowych, samorządowych zakładów budżetowych, państwowych funduszy celowych oraz państwowych jednostek budżetowych mających siedzibę poza granicami Rzeczypospolitej Polskiej (t.j. Dz. U. z 2020 r. poz. 342).**

**6. Zasady polityki rachunkowości w samorządowych jednostkach i zakładach budżetowych Miasta Pabianice zostały opisane odrębnie dla każdej jednostki w dokumentacji określającej zasady rachunkowości w tych jednostkach. Na stosowne Zarządzenia Kierowników/Dyrektorów powołano się w jednostkowych sprawozdaniach finansowych.**

**7. Omówienie przyjętych zasad (polityki) rachunkowości, w tym metod wyceny aktywów i pasywów (także amortyzacji):**

Przyjęte zasady (politykę) rachunkowości stosuje się w sposób ciągły, dokonując w kolejnych latach obrotowych jednakowego grupowania operacji gospodarczych, jednakowej wyceny aktywów, ustala się wynik finansowy i sporządza sprawozdanie finansowe tak, aby kolejne lata i informacje z nich wynikające były porównywalne.

Aktywa i pasywa wyceniane były przy uwzględnieniu nadrzędnych zasad rachunkowości, w sposób przewidziany ustawą z dnia 29 września 1994 roku o rachunkowości (t.j. Dz.U. z 2019 r. poz. 351 z późn.zm.) oraz przepisami szczególnymi Rozporządzenia Ministra Rozwoju i Finansów w sprawie rachunkowości oraz planów kont dla budżetu państwa, budżetów jednostek samorządu terytorialnego, jednostek budżetowych, samorządowych zakładów budżetowych, państwowych funduszy celowych oraz państwowych jednostek budżetowych mających siedzibę poza granicami Rzeczypospolitej Polskiej (t.j. Dz. U. z 2020 r. poz. 342).

**Środki trwale** wyceniane były według ceny nabycia a otrzymane nieodpłatnie w drodze decyzji według wartości określonej w tej decyzji.

Środki trwale o wartości wyższej od 10.000 zł podlegają umorzeniu wg stawek określonych w ustawie o podatku dochodowym od osób prawnych (t.j. Dz. U. z 2019 poz. 865 z późn.zm.). W jednostkach budżetowych amortyzacji dokonuje się jednorazowo za okres całego roku metodą liniową począwszy od miesiąca następującego po miesiącu oddania składnika do używania. W zakładzie budżetowym odpisy amortyzacyjne dokonuje się w okresach miesięcznych.

Środki trwale o wartości jednostkowej poniżej 10.000 zł umarzane były w 100% w miesiącu przyjęcia do używania i ujmowane w ewidencji pozostałych środków trwałych - dotyczy tylko enumeratywnie wymienionych rzeczowych składników aktywów w dokumentacji opisującej politykę rachunkowości w jednostkach. Pozostałe nie ujęte w wykazie jednostki zaliczają bezpośrednio w koszty. Niektórzy Dyrektorzy jednostek budżetowych określili dodatkowo limit kwotowy od którego jednostki przyjmują pozostałe środki trwale do ewidencji ilościowo- wartościowej: 100 zł, 200 zł, 1.000 zł lub 1.500 zł. W tych jednostkach poniżej limitów prowadzona jest ewidencja ilościowa.

**Wartości niematerialne i prawne** nabywane wyceniane były według ceny nabycia. Otrzymane nieodpłatnie w drodze decyzji według wartości określonej w tej decyzji.

W jednostkach budżetowych wartości niematerialne i prawne amortyzowane były jednorazowo za okres całego roku metodą liniową począwszy od miesiąca następującego po miesiącu oddania składnika do używania według stawki 20%. W zakładzie budżetowym odpisy amortyzacyjne dokonuje się w okresach miesięcznych.

Wartości niematerialne i prawne o wartości początkowej od 1.000 zł do 10.000 zł jednostki zaliczały do pozostałych wartości niematerialnych i prawnych i wprowadzały do ewidencji bilansowej tych aktywów. Od tego rodzaju składników majątku jednostki dokonywały 100% odpisów umorzeniowych w miesiącu przyjęcia ich do używania.

Wartości niematerialne i prawne o wartości początkowej nie przekraczającej 1.000 zł uznawane były za koszt uzyskania przychodu w 100% w momencie przekazania ich do użytkowania i są ujmowane bezpośrednio w koszty zużycia materiałów.

**Nieruchomości** ewidencjonowane były i wyceniane według ceny nabycia a otrzymane nieodpłatnie w drodze decyzji według wartości określonej w tej decyzji. Niezależnie od wartości nieruchomości finansuje się ze środków na wydatki inwestycyjne. Na dzień bilansowy wykazuje się w wartości netto, tj. z uwzględnieniem odpisów umorzeniowych ustalonych na dzień bilansowy. Amortyzacji dokonuje się jednorazowo za okres całego roku. W zakładzie budżetowym odpisy amortyzacyjne dokonuje się w okresach miesięcznych.

**Udziały i akcje** zostały wycenione według ceny nabycia. W przypadku trwałej utraty wartości, nie później niż na koniec okresu sprawozdawczego, wartość udziałów i akcji pomniejsza się o odpis wyrażający trwałą utratę wartości. Udziały i akcje występują tylko w ewidencji księgowej Urzędu Miejskiego w Pabianicach.

**Środki trwale w budowie (inwestycje)** wyceniane były na dzień bilansowy w wysokości ogółu kosztów poniesionych w okresie budowy, montażu, przystosowania, ulepszenia i nabycia podstawowych środków trwałych oraz koszty nabycia pozostałych środków trwałych stanowiących pierwsze wyposażenie nowych obiektów liczone do dnia bilansowego.

**Należności** wycenione zostały według kwoty wymaganej zapłaty i wykazuje się w bilansie pomniejszone o odpisy aktualizujące.

Niewielkie salda należności w kwocie nieprzekraczającej kosztów wysłania upomnienia podlegały odpisaniu w pozostałe koszty operacyjne.

**Zobowiązania** wycenia się w kwocie wymagającej zapłaty.

**Zapasy materiałów:** stwierdzony drogą spisu z natury na dzień bilansowy zapas materiałów bezpośrednio po zakupie odpisany w koszty, wycenia się według cen zakupu stosując metodę FIFO. Do składników zaliczanych do zapasów nie dokonuje się odpisów z tytułu trwałej utraty wartości.

**Odpisy aktualizujące:** wartość należności aktualizuje się uwzględniając stopień prawdopodobieństwa ich zapłaty poprzez dokonanie odpisu aktualizującego. Do należności nieprzekraczających 12 miesięcy nie tworzy się odpisów aktualizujących wartość należności, z wyjątkiem odsetek, na które odpis aktualizujący tworzy się na dzień bilansowy w wysokości tych należności.

**Rezerwy** tworzone są na zobowiązania o dużym stopniu zaistnienia i wyceniane są w uzasadnionej, wiarygodnie oszacowanej wartości.

**Czynne i bierne rozliczenia międzyokresowe kosztów:** Ze względu na ich nieistotny wpływ na wycenę aktywów i pasywów oraz wynik finansowy jednostki budżetowej nie dokonują czynnych i biernych rozliczeń międzyokresowych kosztów.

W zakładzie budżetowym w odniesieniu do czynnych rozliczeń międzyokresowych w ramach wyodrębniania zdarzeń stosuje się uproszczenia dla wszystkich zdarzeń na poziomie 1% sumy bilansowej, z zachowaniem zasady istotności, poprzez jednorazowe odpisanie w koszty działalności w miesiącu poniesienia kosztu. W przypadku kiedy koszty obejmują kilka okresów obrachunkowych rozlicza się je proporcjonalnie do tych okresów. Uproszczeń nie stosuje się w odniesieniu do kosztów ubezpieczeń i ZFSS. Bierne rozliczenia międzyokresowych kosztów zakład budżetowy tworzy dla rozliczenia dodatkowego wynagrodzenia rocznego. Zakład stosuje uproszczenia dla wszystkich zdarzeń na poziomie 1% sumy bilansowej z zachowaniem zasady istotności, poprzez jednorazowe odpisanie w koszty działalności w miesiącu poniesienia kosztu.

**Fundusze i środki pieniężne** wycenia się w wartości nominalnej.

#### 8. Inne informacje:

**8.1.** Sprawozdanie finansowe sporządzone zostało w zł i gr, z pełną szczegółowością rzeczową określoną w zał. nr 1 do ustawy o rachunkowości i zawiera dane porównawcze wg art. 46, 47 i 48 ustawy o rachunkowości oraz rozporządzenia Ministra Rozwoju i Finansów w sprawie rachunkowości oraz planów kont dla budżetu państwa, budżetów jednostek samorządu terytorialnego, jednostek budżetowych, samorządowych zakładów budżetowych, państwowych funduszy celowych oraz państwowych jednostek budżetowych mających siedzibę poza granicami Rzeczypospolitej Polskiej.

**8.2.** Punktem wyjściowym do sporządzenia sprawozdania finansowego były prawidłowo prowadzone przez jednostki budżetowe i zakłady budżetowe księgi rachunkowe, po uzyskaniu zgodności analityki z syntetyką oraz zgodności dzienników częściowych z obrotami i saldami kont księgi głównej.

**8.3.** Zamknięte na dzień bilansowy księgi rachunkowe zawierają salda, które po uwzględnieniu sald kont korygujących bądź aktualizujących zostały wykazane odpowiednio w sprawozdaniu finansowym. Dowody księgowo-księgowe i księgi rachunkowe oraz dokumenty inwentaryzacyjne zostały uprzednio przez jednostki budżetowe i zakłady budżetowe sprawdzone, odpowiednio zaksięgowane i chronologicznie uporządkowane.

## II. Dodatkowe informacje i objaśnienia:

### 1.

**1.1. Zmiany stanu wartości grup rodzajowych środków trwałych, wartości niematerialnych i prawnych oraz zmiany stanu umorzenia/amortyzacji wartości niematerialnych i prawnych oraz rzeczowych składników majątku trwałego.**

Lp.	Wykazegłównic	Wartość początkowa (brutto) – stan na początek okresu	Zwiększenie wartości początkowej										Zmniejszenie wartości początkowej					Wartość początkowa – stan na koniec okresu (3+9-16)
			Przychody*	Przemiarzenia wewnętrzne**	Przebieżanie z JST	Aktualizacja	Inne zwiększenia	Ogółem zwiększenie wartości początkowej (4+5+6+7+8)	Złoty	Przemiarzenia wewnętrzne	Likwidacja	Przebieżanie do JST	Aktualizacja	Inne zmniejszenia	Ogółem zmniejszenie wartości początkowej (10+11+12+13+14+15)			
1	2	3	4	5	6	7	8	9	10	11	12	13	14	15	16	17		
I.1.	Licencje i prawa autorskie dotyczące oprogramowania komputerowego	1 738 813,64	114 502,07	33 216,69	0,00	0,00	0,00	147 718,76	0,00	0,00	87 594,99	0,00	0,00	0,00	87 594,99	1 798 937,41		
I.2.	Inne wartości niematerialne i prawne	0,00	0,00	3 493,20	0,00	0,00	0,00	3 493,20	0,00	0,00	0,00	0,00	0,00	0,00	0,00	3 493,20		
<b>I</b>	<b>Razem wartości niematerialne i prawne</b>	<b>1 738 813,64</b>	<b>114 502,07</b>	<b>36 709,89</b>	<b>0,00</b>	<b>0,00</b>	<b>0,00</b>	<b>151 211,96</b>	<b>0,00</b>	<b>0,00</b>	<b>87 594,99</b>	<b>0,00</b>	<b>0,00</b>	<b>0,00</b>	<b>87 594,99</b>	<b>1 802 430,61</b>		
2.1.	Grunty (grupa 0)	191 464 088,67	13 140,09	654 565,44	504 041,25	0,00	67 481,44	1 239 228,22	28 146 003,30	0,00	0,00	504 041,25	0,00	16 038,16	28 666 082,71	164 037 234,18		
2.1.1.	Grunty stanowiące własność jednostki samorządu terytorialnego, przekazane w użytkowanie wieczyste innym podmiotom	43 651 286,51	0,00	0,00	813,85	0,00	0,00	813,85	27 696 140,60	0,00	0,00	0,00	0,00	0,00	27 696 140,60	15 955 959,76		
2.2.	Budynki, lokale i obiekty inżynierii lądowej i wodnej (Grupa 1 i 2)	269 986 677,98	24 477,00	13 832 949,11	419 259,70	0,00	197 466,60	14 494 132,41	4 896 767,63	53 607,00	1 437 944,10	220 973,70	0,00	44 540,97	6 653 833,40	277 826 976,99		
2.3.	Urządzenia techniczne i maszyny (Grupa 3-6)	10 881 451,51	768 033,49	897 905,33	12 777,00	0,00	17 435,00	1 695 551,02	3 113,25	98 616,67	228 880,62	12 387,00	0,00	0,00	343 197,54	12 233 804,99		
2.4.	Środki transportu (Grupa 7)	16 072 704,34	749,37	22 182 621,00	0,00	0,00	0,00	22 181 370,37	58 514,00	0,00	0,00	0,00	0,00	99 500,00	158 014,00	38 098 060,91		
2.5.	Inne środki trwałe (Grupa 8 i 9)	13 332 528,20	1 360 759,73	397 750,11	410,00	0,00	60 436,33	1 819 356,19	1,22	49 953,62	350 421,31	0,00	0,00	3 17 085,87	717 462,02	14 434 422,37		
<b>2</b>	<b>Razem środki trwałe</b>	<b>501 737 450,90</b>	<b>2 167 159,68</b>	<b>37 985 791,19</b>	<b>935 867,95</b>	<b>0,00</b>	<b>342 819,39</b>	<b>41 431 638,21</b>	<b>33 104 399,40</b>	<b>202 177,29</b>	<b>2 017 246,03</b>	<b>737 041,95</b>	<b>0,00</b>	<b>477 165,00</b>	<b>36 538 889,67</b>	<b>506 630 499,44</b>		
3.	Środki trwałe w budowie (inwestycje)	6 202 740,36	41 317 983,03	0,00	54 643,71	0,00	0,00	41 372 636,74	0,00	37 820 323,79	0,00	252 909,71	0,00	562 716,35	38 635 949,85	8 939 417,25		
4.	Zaliczki na środki trwałe w budowie (inwestycje)	0,00	0,00	0,00	0,00	0,00	0,00	0,00	0,00	0,00	0,00	0,00	0,00	0,00	0,00	0,00		
<b>II</b>	<b>Razem rzeczowe aktywa trwałe (2+3+4)</b>	<b>507 940 191,26</b>	<b>43 485 142,71</b>	<b>37 985 791,19</b>	<b>990 511,66</b>	<b>0,00</b>	<b>342 819,39</b>	<b>82 804 264,95</b>	<b>33 104 399,40</b>	<b>38 022 501,08</b>	<b>2 017 246,03</b>	<b>990 511,66</b>	<b>0,00</b>	<b>1 039 881,35</b>	<b>75 174 539,52</b>	<b>515 569 916,69</b>		

\* Przychód (kol. 4) – faktury, jako zakup, apert, nieodpłatne otrzymanie od jednostek spoza JST (w tym w drodze darowizny) oraz przyjęcie w leasing finansowy aktywów trwałych

\*\* Przemiarzenia (kol. 5) – uwanawane jest np. przyjęcie środków trwałych z budowy lub zakup gotowych środków trwałych ewidencjonowany na koncie 080 lub przyjęcie ich wartości w wyniku ulupewzenia. Wykazywane tu są również przeniesienia związane z przekwalifikowaniem aktywów trwałych do innych grup rodzajowych.

Lp.	Wyszczególnienie	Zmniejszenia										Wartości netto składników aktywów					
		Zwiększenia					Zmniejszenia					Ubrożenie – stan na koniec okresu (3+7-12)	Stan na początek okresu	Stan na koniec okresu			
		Amortyzacja umorzona za okres sprawozdawczy	Aktualizacja	Inne zwiększenia	Razem zwiększenia (4+5+6)	Dochodzące zbytych składników	Dochodzące zlikwidowanych składników	Aktualizacja	Inne zmniejszenia	Razem zmniejszenia (8+9+10+11)							
3	4	5	6	7	8	9	10	11	12	13	14	15					
1.	2																
1.1.	Licencje i prawa autorskie dotyczące oprogramowania komputerowego	1 279 486,08	195 691,97	0,00	8 451,80	204 143,77	0,00	87 594,99	0,00	0,00	0,00	0,00	0,00	87 594,99	1 396 034,86	459 327,56	402 902,55
1.2.	Inne wartości niematerialne i prawne	0,00	0,00	0,00	3 493,20	3 493,20	0,00	0,00	0,00	0,00	0,00	0,00	0,00	0,00	3 493,20	0,00	0,00
<b>I.</b>	<b>Razem wartości niematerialne i prawne</b>	<b>1 279 486,08</b>	<b>195 691,97</b>	<b>0,00</b>	<b>11 945,00</b>	<b>207 636,97</b>	<b>0,00</b>	<b>87 594,99</b>	<b>0,00</b>	<b>0,00</b>	<b>0,00</b>	<b>0,00</b>	<b>0,00</b>	<b>87 594,99</b>	<b>1 399 528,06</b>	<b>459 327,56</b>	<b>402 902,55</b>
2.1.	Grunt (grupa 0)	0,00	1 968,26	0,00	0,00	1 968,26	0,00	0,00	0,00	0,00	0,00	0,00	0,00	1 968,26	1 964 006,67	164 035 265,92	
2.1.1.	Grupy stanowiące własność jednostki samorządu terytorialnego, przekazane w użytkowanie wieczyste innym podmiotom	0,00	0,00	0,00	0,00	0,00	0,00	0,00	0,00	0,00	0,00	0,00	0,00	0,00	0,00	43 651 286,51	15 955 959,76
2.2.	Budynki, lokale i obiekty inżynierii lądowej i wodnej (Grupa 1 i 2)	145 961 252,86	7 899 228,90	0,00	42 229,10	7 941 458,00	1 790 798,26	1 790 798,26	0,00	0,00	0,00	0,00	0,00	2 838 521,05	151 064 189,81	124 025 425,12	126 762 787,18
2.3.	Urządzenia techniczne i maszyny (Grupa 3-6)	8 490 232,12	1 202 786,56	0,00	1 31 554,99	1 334 341,55	183,27	238 423,47	0,00	0,00	0,00	0,00	0,00	393 341,98	9 481 228,69	2 391 222,39	2 802 576,30
2.4.	Środki transportu (Grupa 7)	8 375 074,75	4 402 381,43	0,00	0,00	4 402 381,43	1 58 014,00	1 58 014,00	0,00	0,00	0,00	0,00	0,00	1 58 014,00	12 519 642,18	7 697 629,79	25 478 418,73
2.5.	Inne środki trwałe (Grupa 8 i 9)	12 784 342,21	1 350 744,42	0,00	283 008,11	1 637 752,53	52 474,55	521 105,29	0,00	0,00	0,00	0,00	0,00	693 215,88	13 724 878,86	548 185,99	709 543,51
<b>2.</b>	<b>Razem środki trwałe</b>	<b>175 610 898,94</b>	<b>14 857 309,57</b>	<b>0,00</b>	<b>456 792,20</b>	<b>15 314 101,77</b>	<b>2 001 470,08</b>	<b>1 693 119,82</b>	<b>0,00</b>	<b>0,00</b>	<b>0,00</b>	<b>0,00</b>	<b>0,00</b>	<b>4 083 092,91</b>	<b>186 841 997,80</b>	<b>326 126 551,96</b>	<b>319 788 491,64</b>
3.	Środki trwałe w budowie (inwestycje)	0,00	0,00	0,00	0,00	0,00	0,00	0,00	0,00	0,00	0,00	0,00	0,00	0,00	0,00	6 202 740,36	8 939 417,25
4.	Zaliczki na środki trwałe w budowie (inwestycje)	0,00	0,00	0,00	0,00	0,00	0,00	0,00	0,00	0,00	0,00	0,00	0,00	0,00	0,00	0,00	0,00
<b>II.</b>	<b>Razem rzeczowe aktywa trwałe (2+3+4)</b>	<b>175 610 898,94</b>	<b>14 857 309,57</b>	<b>0,00</b>	<b>456 792,20</b>	<b>15 314 101,77</b>	<b>2 001 470,08</b>	<b>1 693 119,82</b>	<b>0,00</b>	<b>0,00</b>	<b>0,00</b>	<b>0,00</b>	<b>0,00</b>	<b>4 083 092,91</b>	<b>186 841 997,80</b>	<b>332 329 292,32</b>	<b>328 728 068,89</b>

Lp.	Wartości	Wartości
1.	Umorzenie wartości niematerialnych	1 157 893,88
2.	Umorzenie pozostałych wartości niematerialnych	242 338,18
3.	Umorzenie środków trwałych	170 485 351,65
4.	Umorzenie pozostałych środków trwałych	15 271 197,51
5.	Umorzenie zborów bibliotecznych	1 085 538,64
	<b>Razem</b>	<b>188 241 435,86</b>

**1.2. Aktualna wartość rynkowa środków trwałych, w tym dóbr kultury - o ile jednostka dysponuje takimi informacjami.**

*Jednostka nie posiada danych o aktualnej wartości środków trwałych.*

**1.3. Kwota dokonanych w trakcie roku obrotowego odpisów aktualizujących wartość aktywów trwałych odrębnie dla długoterminowych aktywów niefinansowych oraz odrębnie dla długoterminowych aktywów finansowych.**

*Jednostka nie dokonywała odpisów aktualizujących wartość aktywów trwałych.*

**1.4. Wartość gruntów użytkowanych wieczysto.**

Grunty w wieczystym użytkowaniu						
Lp.	Treść (dane identyfikujące grunt, tj. lokalizacja, nr działki)	Wyszczególnienie	Stan na początek roku obrotowego	Zmiany stanu w trakcie roku obrotowego		Stan na koniec roku obrotowego (4+5-6)
				Zwiększenia	Zmniejszenia	
1	2	3	4	5	6	7
1.	ul. Zamkowa 31, nr działki 400/88, 400/90, pow. 659 m2 i 8 m2	Powierzchnia (m <sup>2</sup> )	0,00	667,00		667,00
		Wartość (zł)	0,00	28 007,00		28 007,00
2.	ul. Myśliwska , nr działki 109/3 , pow.167 m2	Powierzchnia (m <sup>2</sup> )	0,00	167,00		167,00
		Wartość (zł)	0,00	7 274,00		7 274,00
3.	ul. Ksawerowska 7, nr działki 72/6 i 72/41, pow. 1295 m2 i 39 m2	Powierzchnia (m <sup>2</sup> )	0,00	1 334,00		1 334,00
		Wartość (zł)	0,00	50 852,00		50 852,00
4.	ul. Rzgowska 43, udział 2/9 cz. (1758 m2) pow. 390 m2	Powierzchnia (m <sup>2</sup> )	0,00	390,00		390,00
		Wartość (zł)	0,00	14 892,22		14 892,22
x		<b>Razem powierzchnia</b>	<b>0,00</b>	<b>2 558,00</b>	<b>0,00</b>	<b>2 558,00</b>
		<b>Razem wartość</b>	<b>0,00</b>	<b>101 025,22</b>	<b>0,00</b>	<b>101 025,22</b>

**1.5. Wartość nieamortyzowanych lub nieumarzanych przez jednostkę środków trwałych używanych na podstawie umów najmu, dzierżawy i innych umów, w tym z tytułu umów leasingu.**

Wartość nieamortyzowanych lub nieumarzanych przez jednostkę środków trwałych używanych na podstawie umów najmu, dzierżawy i innych umów, w tym z tytułu umów leasingu					
Lp.	Wyszczególnienie według pozycji bilansu	Stan na początek roku obrotowego	Zmiany w trakcie roku obrotowego		Stan na koniec roku obrotowego (3+4-5)
			Zwiększenia	Zmniejszenia	
1	2	3	4	5	6
<b>1.</b>	<b>Grunty (grupa 0), w tym:</b>	<b>0,00</b>	<b>0,00</b>	<b>0,00</b>	<b>0,00</b>
1.1.	z tytułu umów leasingu	0,00	0,00	0,00	0,00
<b>2.</b>	<b>Budynki, lokale i obiekty inżynierii lądowej i wodnej (Grupa 1 i 2), w tym:</b>	<b>0,00</b>	<b>0,00</b>	<b>0,00</b>	<b>0,00</b>
2.1.	z tytułu umów leasingu	0,00	0,00	0,00	0,00
<b>3.</b>	<b>Urządzenia techniczne i maszyny (Grupa 3-6), w tym:</b>	<b>70 966,30</b>	<b>260 854,40</b>	<b>11 587,14</b>	<b>320 233,56</b>
3.1.	z tytułu umów leasingu	0,00	0,00	0,00	0,00
<b>4.</b>	<b>Środki transportu (Grupa 7), w tym:</b>	<b>133 148,02</b>	<b>0,00</b>	<b>0,00</b>	<b>133 148,02</b>
4.1.	z tytułu umów leasingu	0,00	0,00	0,00	0,00
<b>5.</b>	<b>Inne środki trwałe (Grupa 8 i 9), w tym:</b>	<b>0,00</b>	<b>0,00</b>	<b>0,00</b>	<b>0,00</b>
5.1.	z tytułu umów leasingu	0,00	0,00	0,00	0,00
<b>Razem środki trwałe</b>		<b>204 114,32</b>	<b>260 854,40</b>	<b>11 587,14</b>	<b>453 381,58</b>

**1.6. Liczba oraz wartość posiadanych papierów wartościowych, w tym akcji i udziałów oraz dłużnych papierów wartościowych.**

Liczba oraz wartość posiadanych papierów wartościowych, w tym akcji i udziałów oraz dłużnych papierów wartościowych									
Lp.	Wyszczególnienie papierów wartościowych	Stan na początek roku obrotowego		Zwiększenia w trakcie roku obrotowego		Zmniejszenia w trakcie roku obrotowego		Stan na koniec roku obrotowego	
		Ilość	Wartość	Ilość	Wartość	Ilość	Wartość	Ilość (3+5-7)	Wartość (4+6-8)
1	2	3	4	5	6	7	8	9	10
<b>1.</b>	<b>Akcje</b>	<b>10 000</b>	<b>10 000,00</b>	<b>0</b>	<b>0,00</b>	<b>10 000</b>	<b>10 000,00</b>	<b>0</b>	<b>0,00</b>
1.1.	Regionalna Agencja Poszanowania Energii	10 000	10 000,00			10 000	10 000,00	0	0,00
<b>2.</b>	<b>Udziały</b>	<b>112 564</b>	<b>164 598 000,00</b>	<b>195</b>	<b>1 950 000,00</b>	<b>0</b>	<b>0,00</b>	<b>112 759</b>	<b>166 548 000,00</b>
2.1.	Eko-Region	384	1 920 000,00					384	1 920 000,00
2.2.	Miejski Zakład Komunikacyjny	19 454	9 727 000,00					19 454	9 727 000,00
2.3.	Zakład Wodociągów i Kanalizacji	11 405	114 050 000,00	155	1 550 000,00			11 560	115 600 000,00
2.4.	Zakład Energetyki Ciepłej	3 501	35 010 000,00	40	400 000,00			3 541	35 410 000,00
2.5.	Pabianickie Centrum Medyczne	77 820	3 891 000,00					77 820	3 891 000,00
<b>3.</b>	<b>Dłużne papiery wartościowe</b>	<b>0</b>	<b>0,00</b>	<b>0</b>	<b>0,00</b>	<b>0</b>	<b>0,00</b>	<b>0</b>	<b>0,00</b>
3.1.								0	0,00
<b>4.</b>	<b>Inne papiery wartościowe</b>	<b>0</b>	<b>0,00</b>	<b>0</b>	<b>0,00</b>	<b>0</b>	<b>0,00</b>	<b>0</b>	<b>0,00</b>
4.1.								0	0,00
<b>Ogółem</b>		<b>122 564</b>	<b>164 608 000,00</b>	<b>195</b>	<b>1 950 000,00</b>	<b>10 000</b>	<b>10 000,00</b>	<b>112 759</b>	<b>166 548 000,00</b>

**1.7. Dane o odpisach aktualizujących wartość należności, ze wskazaniem stanu na początek roku obrotowego, zwiększeniach, wykorzystaniu, rozwiązaniu i stanie na koniec roku obrotowego, z uwzględnieniem należności finansowych jednostek samorządu terytorialnego (stan pożyczek zagrożonych).**

Zestawienie należności i odpisów aktualizujących na dzień 31.12.2019r.							
Lp.	Wyszczególnienie według grup należności	Stan odpisów aktualizujących na początek roku obrotowego	Zwiększenia odpisów aktualizujących w ciągu roku obrotowego	Zmniejszenia odpisów aktualizujących w ciągu roku obrotowego			Stan odpisów aktualizujących na koniec okresu obrotowego (3+4-7)
				Wykorzystanie	Rozwiązanie odpisów aktualizujących (uznanie odpisów za zbędne)	Zmniejszenia – razem (5+6)	
1	2	3	4	5	6	7	8
1.	Należności z tytułu dostaw i usług	13 260 341,04	470 658,77	3 366 014,23	2 669,44	3 368 683,67	10 362 316,14
2.	Należności od budżetów	0,00	0,00	0,00	0,00	0,00	0,00
3.	Należności z tytułu ubezpieczeń i innych świadczeń	0,00	0,00	0,00	0,00	0,00	0,00
4.	Pozostałe należności	22 573 182,15	1 968 235,18	475 363,46	61 208,40	536 571,86	24 004 845,47
<b>Ogółem</b>		<b>35 833 523,19</b>	<b>2 438 893,95</b>	<b>3 841 377,69</b>	<b>63 877,84</b>	<b>3 905 255,53</b>	<b>34 367 161,61</b>

Miasto Pabianice nie posiada należności finansowych.

**1.8. Dane o stanie rezerw według celu ich utworzenia na początek roku obrotowego, zwiększeniach, wykorzystaniu, rozwiązaniu i stanie końcowym.**

Dane o stanie rezerw według celu ich utworzenia							
Lp.	Wyszczególnienie rezerw według celu ich utworzenia	Stan na początek roku obrotowego	Zwiększenia rezerw w ciągu roku obrotowego	Zmniejszenia rezerw w ciągu roku obrotowego			Stan rezerw na koniec roku obrotowego (3+4-7)
				Wykorzystanie*	Uznanie rezerw za zbędne – rozwiązanie**	Zmniejszenia – razem (5+6)	
1	2	3	4	5	6	7	8
1.	Rezerwy długoterminowe ogółem na pozostałe koszty	347 293,00	250 000,00	226 293,00		226 293,00	371 000,00
2.	Rezerwy krótkoterminowe ogółem na pozostałe koszty					0,00	0,00
<b>Ogółem</b>		<b>347 293,00</b>	<b>250 000,00</b>	<b>226 293,00</b>	<b>0,00</b>	<b>226 293,00</b>	<b>371 000,00</b>

\* wpisuje się kwoty powstałych zobowiązań, odpisanych w ciężar rezerw utworzonych na te zobowiązania (ale tylko do wysokości rezerwy-jeżeli rezerwa była niższa od zobowiązania, to część niepokrytą rezerwą odnosi się bezpośrednio w koszty i w tabeli nie wykazuje się)

\*\* wpisuje się kwoty rozwiązanych rezerw, które okazały się zbędne lub nadmierne



**1.9. Podział zobowiązań długoterminowych o pozostałym od dnia bilansowego, przewidywanym umową lub wynikającym z innego tytułu prawnego, okresie spłaty:  
a) powyżej 1 roku do 3 lat, b) powyżej 3 do 5 lat, c) powyżej 5 lat.**

Podział zobowiązań długoterminowych									
Lp.	Wyszczególnienie zobowiązań	Okres spłaty						Razem	
		Powyżej 1 roku do 3 lat		Powyżej 3 do 5 lat		Powyżej 5 lat		Początek roku obrotowego	Koniec roku obrotowego
		Początek roku obrotowego	Koniec roku obrotowego	Początek roku obrotowego	Koniec roku obrotowego	Początek roku obrotowego	Koniec roku obrotowego		
1	2	3	4	5	6	7	8	9	10
1.	Kredyty i pożyczki					600 000,00	300 000,00	600 000,00	300 000,00
2.	Z tytułu emisji dłużnych papierów wartościowych					41 820 000,00	38 420 000,00	41 820 000,00	38 420 000,00
3.	Inne zobowiązania finansowe								
4.	Zobowiązania wobec budżetów							0,00	0,00
5.	Zobowiązania z tytułu ubezpieczeń i innych świadczeń							0,00	0,00
6.	Zobowiązania z tytułu wynagrodzeń							0,00	0,00
7.	Pozostałe zobowiązania	6 153,41	3 883,61	24 060,00	29 041,00	7 237,00	8 928,00	37 450,41	41 852,61
	<b>Ogółem</b>	<b>6 153,41</b>	<b>3 883,61</b>	<b>24 060,00</b>	<b>29 041,00</b>	<b>42 427 237,00</b>	<b>38 728 928,00</b>	<b>42 457 450,41</b>	<b>38 761 852,61</b>

**1.10. Zobowiązania z tytułu umów leasingu operacyjnego (zgodnie z przepisami podatkowymi).**

*Jednostka nie posiada zobowiązań z tytułu umów leasingu operacyjnego.*

**1.11. Zobowiązania zabezpieczone na majątku jednostki ze wskazaniem charakteru i formy tych zabezpieczeń.**

*Jednostka nie posiada zobowiązań zabezpieczonych na majątku jednostki.*

**1.12. Zobowiązania warunkowe, w tym również udzielone przez jednostkę gwarancje i poręczenia, także wekslowe, niewykazane w bilansie, ze wskazaniem zobowiązań zabezpieczonych na majątku jednostki oraz charakteru i formy tych zabezpieczeń.**

Zobowiązania warunkowe					
Lp.	Wyszczególnienie (rodzaj zobowiązania warunkowego)	Kwota zobowiązania warunkowego		Wyszczególnienie (forma i charakter zabezpieczenia zobowiązania warunkowego)	Kwota zabezpieczenia
		Na początek roku obrotowego	Na koniec roku obrotowego		
1	2	3	4	5	6
1.	Udzielone gwarancje i poręczenia, w tym: udzielone dla jednostek powiązanych	4 083 866,43	3 237 938,20	Poręczenie obejmujące zobowiązanie MZK Spółka z o.o. wynikające z umowy na emisję obligacji wraz z odsetkami i kosztami. Umowa poręczenia stanowi załącznik nr 1 do umowy na przygotowanie, przeprowadzenie i obsługę emisji obligacji z dnia 18.03.2008 r.	15 682 334,00
2.	Kaucje i wadia				
3.	Zawarte, lecz jeszcze niewykonane umowy				
4.	Nieuznane roszczenia wierzycieli				
5.	Inne	13 630 133,90	13 714 133,90	Weksle złożone przez Miasto Pabianice jako zabezpieczenie umów na otrzymane dotacje z WFOŚ, Urzędu Marszałkowskiego i PFRON oraz zaciągnięte kredyty i pożyczki, które nie zostały spłacone do dnia 31.12.2019 r.	13 714 133,90
<b>Razem</b>		<b>17 714 000,33</b>	<b>16 952 072,10</b>		<b>29 396 467,90</b>

**1.13. Wykaz istotnych pozycji czynnych i biernych rozliczeń międzyokresowych, w tym kwota czynnych rozliczeń międzyokresowych kosztów stanowiących różnicę między wartością otrzymanych finansowych składników aktywów a zobowiązaniem zapłaty za nie.**

Wykaz istotnych pozycji czynnych i biernych rozliczeń międzyokresowych			
Lp.	Wyszczególnienie rodzaju rozliczeń międzyokresowych	Wartość rozliczeń międzyokresowych według stanu na:	
		początek roku obrotowego	koniec roku obrotowego*
1.	2.	3.	4.
	Rozliczenia międzyokresowe czynne		
1.	Opłacone z góry czynsze		
2.	Prenumeraty	2 644,92	1 924,75
3.	Opłaty licencji i certyfikatów	93 149,15	49 377,67
4.	.....		
5.	.....		
	<b>Rozliczenia międzyokresowe czynne – razem</b>	<b>95 794,07</b>	<b>51 302,42</b>
	Rozliczenia międzyokresowe bierne		
1.	.....		
2.	.....		
	<b>Rozliczenia międzyokresowe bierne – razem (pasywa bilansu)</b>	<b>0,00</b>	<b>0,00</b>
<b>Ogółem</b>		<b>95 794,07</b>	<b>51 302,42</b>

\*Pozycje wykazane na koniec roku obrotowego dotyczą samorządowego zakładu budżetowego

#### 1.14. Kwota otrzymanych przez jednostkę gwarancji i poręczeń niewykazanych w bilansie.

Kwota otrzymanych przez jednostkę gwarancji i poręczeń niewykazanych w bilansie				
Lp.	Wyszczególnienie według rodzaju otrzymanych gwarancji i poręczeń niewykazanych w bilansie	Wartość otrzymanych przez jednostkę gwarancji i poręczeń niewykazanych w bilansie według stanu na:		Kwota zobowiązań zabezpieczonych otrzymanymi gwarancjami i poręczeniami
		początek roku obrotowego	koniec roku obrotowego	
1	2	3	4	5
1.	Gwarancje bankowe, ubezpieczeniowe należytego wykonania umów z Wykonawcami na zadania inwestycyjne	3 338 433,82	7 744 112,28	X
<b>Ogółem</b>		<b>3 338 433,82</b>	<b>7 744 112,28</b>	<b>0,00</b>

#### 1.15. Kwota wypłaconych środków pieniężnych na świadczenia pracownicze.

Kwota wypłaconych środków pieniężnych na świadczenia pracownicze				
Lp.	Rodzaj świadczenia	Ze środków ZFŚS	Ze środków obrotowych	Wartość wypłat w bieżącym roku obrotowym
1	2	3	4	5
1.	Nagrody jubileuszowe	0,00	1 687 067,12	<b>1 687 067,12</b>
2.	Odprawy emerytalne	0,00	1 032 782,14	<b>1 032 782,14</b>
3.	Inne świadczenia	3 337 380,23	198 339,37	<b>3 535 719,60</b>
<b>Wypłaty razem</b>		<b>3 337 380,23</b>	<b>2 918 188,63</b>	<b>6 255 568,86</b>

#### 1.16. Inne informacje.

Inne informacje		
Lp.	Wyszczególnienie	Kwota
1	2	3
1	Stan środków na rachunkach rozliczeniowych VAT	0,00
<b>Razem</b>		<b>0,00</b>

Inne informacje, podział pozostałych należności*			
Lp.	Wyszczególnienie	Stan na początek roku obrotowego	Stan na koniec roku obrotowego
1	2	3	4
1.	Należności z tytułu dochodów budżetowych	19 311 189,41	18 976 258,58
2.	Należności z funduszu socjalnego	1 294 378,34	1 260 753,72
3.	Pozostałe należności	40 836 551,13	41 644 698,15
<b>Razem</b>		<b>61 442 118,88</b>	<b>61 881 710,45</b>

\*Wykazane należności obejmują wartości brutto bez dokonanych odpisów aktualizujących należności

## **Dodatkowe informacje:**

a) Jednostka posiada należności warunkowe ujęte w ewidencji pozabilansowej związane z nałożeniem opłat za usunięcie drzew i krzewów i obowiązkiem wykonania nasadzeń zastępczych w zamian za usunięcie drzew wg stanu na 31.12.2019 r. kwota: 2.430.561,51 zł.

b) Łączna kwota planowanych wydatków wynikająca z umowy Nr I/IE/2017 z dnia 23.05.2017 r. o partnerstwie publiczno-prywatnym w przedmiocie realizacji przedsięwzięcia pn.: „Poprawa efektywności wykorzystania energii w budynkach użyteczności publicznej Gminy Miejskiej Pabianice” na okres realizacji w latach 2020-2035 ujęta w ewidencji pozabilansowej Urzędu Miejskiego wynosi: 46.656.999,00 zł. Projekt objęty jest umową o dofinansowanie ze środków Unii Europejskiej do kwoty: 10.499.266,24 zł.

## **2.**

### **2.1. Wysokość odpisów aktualizujących wartość zapasów.**

*Jednostka nie dokonuje odpisów aktualizujących wartość zapasów.*

### **2.2. Koszt wytworzenia środków trwałych w budowie, w tym odsetki oraz różnice kursowe, które powiększyły koszt wytworzenia środków trwałych w budowie w roku obrotowym.**

*Brak*

**2.3. Kwota i charakter poszczególnych pozycji przychodów lub kosztów o nadzwyczajnej wartości lub które wystąpiły incydentalnie.**

Kwota i charakter poszczególnych pozycji przychodów lub kosztów o nadzwyczajnej wartości lub które wystąpiły incydentalnie			
Lp.	Wyszczególnienie	Poprzedni rok obrotowy	Bieżący rok obrotowy
1	2	3	4
<b>1.</b>	<b>Przychody</b>	<b>30 332,94</b>	<b>158 985,48</b>
	- o nadzwyczajnej wartości, w tym:	0,00	0,00
	- które wystąpiły incydentalnie, w tym:	30 332,94	158 985,48
	odszkodowanie – spalanie ozdoby przestrzennej w wyniku zwarcia instalacji elektrycznej	0,00	33 579,00
	odszkodowanie – uszkodzenie wiaty przystankowej		3 967,98
	odszkodowanie – zalanie Parku Słowackiego		27 121,70
	odszkodowanie-pożar Kościuszki 12	20 448,01	
	Dąbrowskiego 3; A. Krajowej 11-zalanie		2 389,37
	Narutowicza 19; Moniuszki 45-pożary		51 999,17
	otrzymane odszkodowania	9 884,93	
	zwrot wydatków związanych z odpłatnością w DPS		19 928,26
	darowizna na realizację projektu we współpracy z firmą IKEA		20 000,00
<b>2.</b>	<b>Koszty</b>	<b>48 792,78</b>	<b>3 608,96</b>
	- o nadzwyczajnej wartości, w tym:	0,00	0,00
	- które wystąpiły incydentalnie, w tym:	48 792,78	3 608,96
	franszyza integralna – uszkodzenie pojazdu w wyniku wjechania na ubytek w drodze		500,00
	pożar ul. Kościelna 4		265,25
	pożar ul. Kościuszki 12		383,71
	Pożar ul. Moniuszki 45		2 460,00
	pożar ul. Moniuszki 45	36 792,78	
	pożar ul. Kościuszki 12	12 000,00	

**2.4. Informacje o kwocie należności z tytułu podatków realizowanych przez organy podatkowe podległe ministrowi właściwemu do spraw finansów publicznych wykazywanych w sprawozdaniu z wykonania planu dochodów budżetowych.**

*Nie dotyczy jednostki*

**2.5. Inne informacje.**

*Brak innych informacji.*

**3.**

**Inne informacje, niż wymienione, jeżeli mogłyby w istotny sposób wpłynąć na ocenę sytuacji majątkowej i finansowej oraz wynik finansowy jednostki.**

### 3.1. Informacje o przeciętnym w roku obrotowym zatrudnieniu, z podziałem na grupy zawodowe.

Informacje o przeciętnym w roku obrotowym zatrudnieniu, z podziałem na grupy zawodowe		
Lp.	Wyszczególnienie	Przeciętne zatrudnienie
1.	2	3
1.	Pracownicy umysłowi	1 236,06
2.	Pracownicy na stanowiskach robotniczych	481,19
3.	Uczeniowie	0,00
4.	Osoby przebywające na urloпах bezpłatnych i wychowawczych	15,67
<b>Ogółem</b>		<b>1 732,92</b>

### 3.2. Informacje o realizowanych projektach dofinansowanych ze środków Unii Europejskiej.

Informacje o realizowanych projektach dofinansowanych ze środków Unii Europejskiej				
Lp.	Wyszczególnienie – Nazwa zadania z treści umowy	Wartość dofinansowania	Kwota poniesionych wydatków z UE na koniec roku obrotowego od początku realizacji projektu	Kwota poniesionych wydatków jako wkład własny na koniec roku obrotowego od początku realizacji projektu
1	2	3	4	5
1.	Poprawa efektywności wykorzystania energii w budynkach użyteczności publicznej Gminy Miejskiej Pabianice	10 499 266,24	0,00	444 437,84
2.	Integracja różnych systemów transportu zbiorowego poprzez rozbudowę węzłów przesiadkowych w województwie łódzkim – Rowerowe Łódzkie	1 287 487,99	322 267,37	165 436,33
3.	Modernizacja i rozwój komunikacji miejskiej w Pabianicach	48 024 999,96	19 933 651,59	12 476 216,53
4.	Łódzki Tramwaj Metropolitalny: etap Pabianice-Ksawerów	73 755 000,00	1 967 119,01	1 932 637,37
5.	Podniesienie kompetencji cyfrowych mieszkańców województwa kujawsko-pomorskiego i łódzkiego	126 783,94	90 933,09	0,00
6.	Nowoczesna szkoła-lepszy rozwój dziecka - wsparcie efektywności nauczania w SP1 i SP8 w Pabianicach	600 166,96	566 653,15	38 367,50
7.	Turystyczne Zagospodarowanie Terenów Rekreacyjnych "Lewityn" w Pabianicach	2 554 804,89	1 815 716,21	1 876 869,85
8.	Kierunek – Przemiana – aktywizacja społeczna, edukacyjna i zawodowa	655 344,68	623 873,00	113 368,37
9.	Nie ma jak rodzina – pabianicki program usług wspierających	1 887 648,50	484 251,91	57 510,00
10.	Droga do przemiany – aktywizacja społeczna, edukacyjna i zawodowa	999 304,08	40 455,83	15 940,00
11.	Remont budynku przy ul. Sienkiewicza 6 w celu adaptacji pomieszczeń na lokale wspomagane dla dzieci z placówek opiekuńczo-wychowawczych i rodzin zastępczych	876 478,34	876 478,34	720 602,72
<b>Ogółem</b>		<b>141 267 285,58</b>	<b>26 721 399,50</b>	<b>17 841 386,51</b>

### 3.3. Informacje o znaczących zdarzeniach dotyczących lat ubiegłych ujętych w sprawozdaniu finansowym roku obrotowego, w tym o rodzaju popełnionego błędu oraz kwocie korekty:

*nie wystąpiły*

**3.4. Informacje o znaczących zdarzeniach, jakie nastąpiły po dniu bilansowym, a nieuwzględnionych w sprawozdaniu finansowym:**

Rozprzestrzenianie się wirusa COVID-19 na początku roku 2020 niewątpliwie jest istotnym zdarzeniem, które pojawiło się po dniu bilansowym, mającym negatywny wpływ na sytuację Miasta, jak również na gospodarkę światową. Znaczące zmiany cen aktywów, fluktuacja cen towarów, osłabienie kursu walut, zaciągnięcie ewentualnych zobowiązań przez jednostkę bądź innych zdarzeń będących następstwem pandemii będą miały wpływ na sytuację Miasta w roku 2020. Zaistniałe zdarzenie nie powoduje korekt w sprawozdaniu finansowym za rok 2019, lecz jest zdarzeniem po dacie bilansu, wymagające dodatkowych ujawnień. Nie jest możliwe przedstawienie precyzyjnych danych liczbowych, dotyczących potencjalnego wpływu obecnej sytuacji na Miasto. Ewentualny wpływ zostanie uwzględniony w księgach rachunkowych i sprawozdaniu finansowym za rok 2020.

**3.5. Przedstawienie dokonanych w roku obrotowym zmian zasad (polityki) rachunkowości, w tym metod wyceny oraz zmian sposobu sporządzania sprawozdania finansowego, jeżeli wywierają one istotny wpływ na sytuację majątkową, finansową i wynik finansowy jednostki, ich przyczyny i spowodowaną zmianami kwotę wyniku finansowego oraz zmian w kapitale (funduszu) własnym:**

*nie wystąpiły*

**3.6. Informacje liczbowe zapewniające porównywalność danych sprawozdania finansowego za rok poprzedzający ze sprawozdaniem za rok obrotowy:**

Dane sprawozdania finansowego roku obrotowego zapewniają porównywalność danych z rokiem poprzedzającym.

Katarzyna  
Małgorzata  
Muszyńska

Elektronicznie  
podpisany przez  
Katarzyna Małgorzata  
Muszyńska  
Data: 2020.05.07  
09:11:24 +02'00'

Grzegorz  
Bernard  
Mackiewicz

Elektronicznie  
podpisany przez  
Grzegorz Bernard  
Mackiewicz  
Data: 2020.05.07  
09:15:56 +02'00'